


ご登録ください パソコン・携帯電話・スマートフォンで

# 緊急

## 情報メール



「大館市緊急情報メール」は、防災情報や防犯情報、国民保護情報などの市からの緊急のお知らせを、お手持ちの携帯電話などに電子メールで配信するサービスです。

インターネットに接続できる携帯電話などをお持ちのかたは、どなたでも登録できますので、ぜひご登録ください。

問 危機管理課 ☎43-7100

### ■ 配信情報 ■

#### 地震情報

県北内陸部及び市内で震度4以上の地震が観測されたときに、地震情報を配信します。

#### 土砂災害警戒情報

市内に土砂災害警戒情報が発表されたときに配信します。

#### 河川洪水予報

米代川の洪水予報が発表されたときに配信します。

#### 市からの緊急情報

市から、防災情報のほか台風情報や不審者情報などの緊急情報を配信します。

※火災情報は配信されません。

#### 国民保護情報

武力攻撃やテロ攻撃など国民保護に関する情報を配信します。

### ■ 登録方法 ■

インターネットに接続できる携帯電話やパソコンから、仮登録用サイトに接続してください。

#### ● アドレスを直接入力する

次の2つの方法で接続できます。  
[https://www.taisakuhonbu.com/bosai/mail/odate\\_city/](https://www.taisakuhonbu.com/bosai/mail/odate_city/)

#### ● QRコード機能を利用する

携帯電話のカメラ機能でQRコード(二次元コード)を読み取りモードに切り替えて、下のQRコードを読み取ってください。



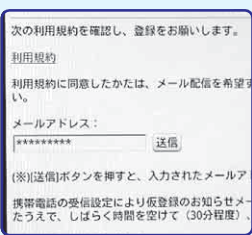
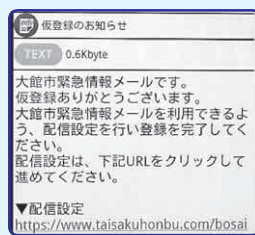

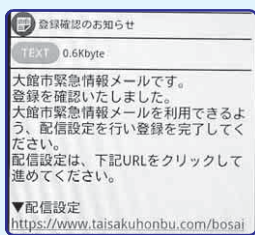
### ■ 登録の流れ ■

① 仮登録用サイトでメールアドレスを入力し「送信」ボタンを押します。

② 仮登録したメールアドレスに仮登録完了メールが届きます。メール文の配信設定のアドレスを選択します。

③ 本登録サイトで配信を希望する情報種別を選択し、「反映確認」を選択します。

④ 本登録の完了メールが届きます。



※無料で登録・利用できますが、通信費(パケット料など)は利用者の負担となりますのでご注意ください。

### ■ 仮登録メールが届かない? ■

登録しようとしたかたから「②の仮登録完了メールがない」という質問が寄せられることがあります。そんな時は主に次の原因が考えられます。

○登録したメールアドレスが間違っている  
正しいメールアドレスで新規登録してください。

○迷惑メールとして扱われている  
「taisakuhonbu.com」からのメールを指定受信してください。

※指定受信の仕方は、ご利用の携帯電話会社によって異なります。契約している携帯電話会社のサービス店にお問い合わせください。

※危機管理課に直接来ていただいても指定受信の操作をすることもできます。その際は暗証番号が必要になりますので、忘れたかたはサービス店にお問い合わせください。

### ■ 登録は最後まで ■

「登録の流れ②」の仮登録完了メールが届いた時点で登録が完了したものだと思い、本登録サイトでの登録作業を行っていないかたが多数います。

本登録が完了しないと、緊急情報メールは配信されません。必ず本登録完了メールが届くのを確認してください。また、登録を済ませてからしばらく経っても情報メールが届かない場合、仮登録で保留になっている可能性がありますので、危機管理課にお問い合わせください。