

都市計画マスタープラン

住民アンケートの結果をお知らせします

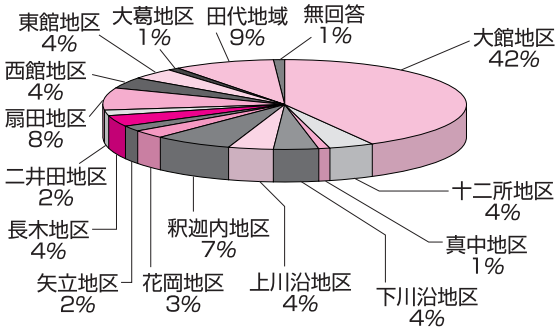


問 都市計画課
(内線 312)

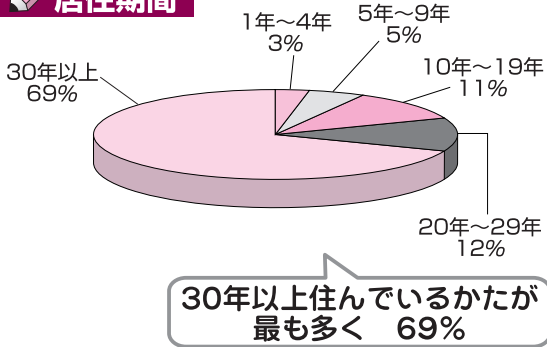
市では、昨年12月に今後のまちづくりの参考にするためのアンケート調査を実施しました。アンケートは郵送で行い、6、132世帯(全世帯の2.5%)に配布し、1,961世帯から回答をいただきました。

今後、調査結果を分析していきますが、今回は「まちづくりへの参加意向」「地区の暮らしやすさ」「20年後に期待するまちのイメージ」の結果をお知らせします。

お住まいの地区



居住期間

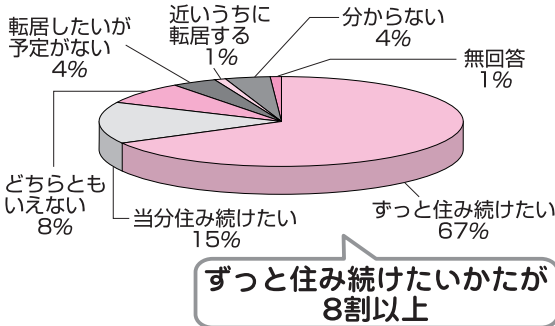


回答者の内訳(総数 1,961人)

| | |
|-----|-----|
| 男性 | 64% |
| 女性 | 26% |
| 無回答 | 10% |

| | |
|--------|-----|
| 20歳代 | 2% |
| 30歳代 | 7% |
| 40歳代 | 14% |
| 50歳代 | 22% |
| 60歳代 | 24% |
| 70歳代以上 | 25% |
| 無回答 | 6% |

今後の定住意向

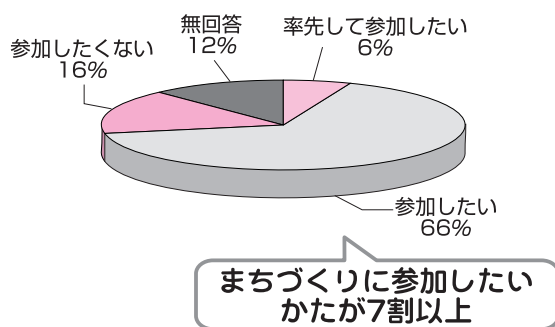


居住期間は30年以上

居住期間は、30年以上住んでいるかたが最も多く69%でした。また、20年~29年のかたが12%で、長く住み続けているかたが多いようです。

これから大館に住みたい
今後の定住意向では、ずっと住み続けたいと思っているかたが67%、当分住み続けたいと思っているかたは15%でした。

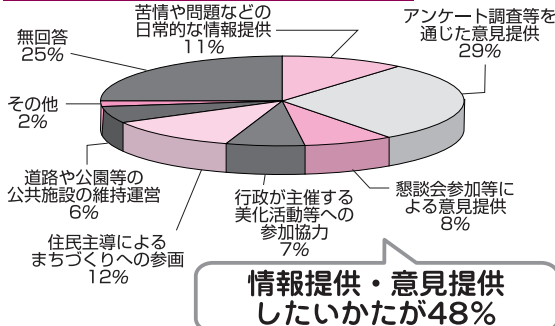
まちづくりへの参加意向



今後も大館市に住みたいと考えているかたが8割以上いることが分かります。

まちづくりへの参加意向では、率先して参加したいかたが6%、参加したいかたが66%となっています。全体では、7割以上のかたが、何らかの形で参加したいという意欲をお持ちのようです。

まちづくりへの関わり方



まちづくりへの関わり方では、情報や意見提供をしたいというかたが多いようです。

現在実施しているワークショップ(勉強会)の参加者の他にも、情報提供に協力したいというかたがたくさんいます。今後は、情報を積極的に提供し、市民と行政が協働で進めていく仕組みを考えます。