

平成27年度

大館市財政報告書

下半期（10月1日～3月31日）

総務部財政課

ま え が き

大館市では、市民の皆さんが日頃深い関心を寄せられている市の財政が、現在どのような状態にあるのかを知っていただくために、毎年5月と12月に歳入歳出予算の執行状況及び市債、その他の財政に関する事項を公表しています。

今回は、平成27年度下半期分（平成28年3月31日現在）について公表します。

今後とも市民の皆さんが住みやすい都市づくりを目指し、自主的、総合的な行財政に努めてまいりますので、ご理解とご協力をお願い申し上げます。

平成27年度 大館市一般会計収支状況

平成28年3月31日現在

(1) 歳入

(単位：千円、%)

科 目	予 算 現 額	構成比	収 入 済 額	収入率
市 税	7,682,706	19.3	7,620,968	99.1
地 方 譲 与 税	285,000	0.7	311,957	109.4
利 子 割 交 付 金	10,000	0.0	12,014	120.1
配 当 割 交 付 金	15,000	0.0	25,639	170.9
株式等譲渡所得割交付金	1,000	0.0	17,650	1765.0
地方消費税交付金	1,400,000	3.5	1,516,478	108.3
ゴルフ場利用税交付金	4,000	0.0	4,965	124.1
自動車取得税交付金	35,000	0.1	43,115	123.1
地方特例交付金	24,310	0.1	24,310	100.0
地方交付税	12,163,273	30.6	12,665,202	104.1
交通安全対策特別交付金	9,000	0.0	10,967	121.8
分担金及び負担金	250,922	0.6	239,001	95.2
使用料及び手数料	383,325	1.0	382,235	99.7
国庫支出金	5,745,043	14.4	4,593,206	79.9
県 支 出 金	3,927,988	9.9	1,911,525	48.6
財 産 収 入	291,260	0.7	287,943	98.8
寄 附 金	352,020	0.9	381,232	108.2
繰 入 金	769,566	1.9	767,766	99.7
繰 越 金	2,430,000	6.1	2,430,001	100.0
諸 収 入	740,383	1.9	739,934	99.9
市 債	3,294,700	8.3	379,991	11.5
合 計	39,814,496	100.0	34,366,099	86.3

※ 収入率は、予算現額と対比したものです。

(2) 歳出

(単位：千円、%)

科 目	予 算 現 額	構成比	支 出 済 額	支出率
議 会 費	318,166	0.8	315,043	99.0
総 務 費	5,016,156	12.6	4,535,043	90.4
民 生 費	13,320,975	33.5	11,985,564	89.9
衛 生 費	4,315,680	10.8	4,098,375	94.9
労 働 費	84,074	0.2	81,062	96.4
農 林 水 産 業 費	2,041,655	5.1	1,876,480	91.9
商 工 費	1,639,536	4.1	1,379,819	84.1
土 木 費	3,629,382	9.1	2,245,060	61.8
消 防 費	1,094,629	2.7	1,046,683	95.6
教 育 費	3,245,061	8.2	2,959,057	91.1
災 害 復 旧 費	764,299	1.9	528,557	69.1
公 債 費	3,332,453	8.4	3,330,361	99.9
諸 支 出 金	982,734	2.5	982,733	99.9
予 備 費	29,698	0.1	0	0.0
合 計	39,814,496	100.0	35,363,838	88.8

※ 支出率は、予算現額と対比したものです。

歳入歳出とも平成26年度からの繰越分 16億213万7千円 が含まれております。

なお、歳入歳出とも現在の収入、支出済額に出納整理期間5月31日までの収入支出分を加えたものが最終決算額となります。

(3) 歳出予算の経費分類別

(単位：千円、%)

区 分		H27. 3. 31現在		H28. 3. 31現在	
		予算現額	構成比	予算現額	構成比
義務的経費	人 件 費	5,749,785	14.4	5,743,767	14.4
	扶 助 費	6,092,892	15.2	7,022,804	17.6
	公 債 費	3,575,382	9.0	3,332,278	8.4
	計	15,418,059	38.6	16,098,849	40.4
投 資 的 経 費		7,839,750	19.7	6,627,234	16.7
その他経費	補 助 費 等	3,844,853	9.6	4,076,346	10.2
	物 件 費 等	12,793,293	32.1	13,012,067	32.7
	計	16,638,146	41.7	17,088,413	42.9
合 計		39,895,955	100.0	39,814,496	100.0

(4) 歳出予算の経費分類別（市民1人当たり）

(単位：円、%)

区 分		H27. 3. 31現在		H28. 3. 31現在	
		76,135人		75,064人	
		予算現額	構成比	予算現額	構成比
義務的経費	人 件 費	75,521	14.4	76,518	14.4
	扶 助 費	80,027	15.2	93,558	17.6
	公 債 費	46,961	9.0	44,392	8.4
	計	202,509	38.6	214,468	40.4
投 資 的 経 費		102,972	19.7	88,288	16.7
その他経費	補 助 費 等	50,500	9.6	54,305	10.2
	物 件 費 等	168,034	32.1	173,346	32.7
	計	218,535	41.7	227,651	42.9
合 計		524,016	100.0	530,407	100.0

平成27年度大館市各特別会計収支状況
(平成28年3月31日現在)

(単位:千円、%)

特別会計名	予算現額	収入済額	収入率	支出済額	支出率
国民健康保険	9,900,075	9,038,687	91.3	9,084,662	91.8
後期高齢者医療	856,876	851,784	99.4	848,568	99.0
介護保険	10,031,983	9,838,180	98.1	8,986,332	89.6
介護サービス事業	76,611	76,610	100.0	76,609	100.0
戸別浄化槽整備事業	30,168	30,588	101.4	28,719	95.2
小規模水道等事業	4,211	4,196	99.6	4,207	99.9
休日夜間急患センター	41,941	38,922	92.8	38,796	92.5
田代診療所事業	54,029	50,752	93.9	52,988	98.1
公設総合地方卸売市場	7,064	6,939	98.2	5,924	83.9
農業集落排水事業	430,831	412,372	95.7	417,789	97.0
温泉開発	20,764	19,887	95.8	18,048	86.9
奨学資金	44,114	24,448	55.4	44,073	99.9
都市計画事業	927,393	714,953	77.1	901,779	97.2
土地取得	16	14	85.8	14	85.8
財産区(7勘定)	36,455	36,304	99.6	35,684	97.9
合計	22,462,531	21,144,636	94.1	20,544,192	91.5

※ なお、各会計の歳入歳出とも収入、支出済額に5月31日までの収入支出分を加えたものが最終決算額となります。

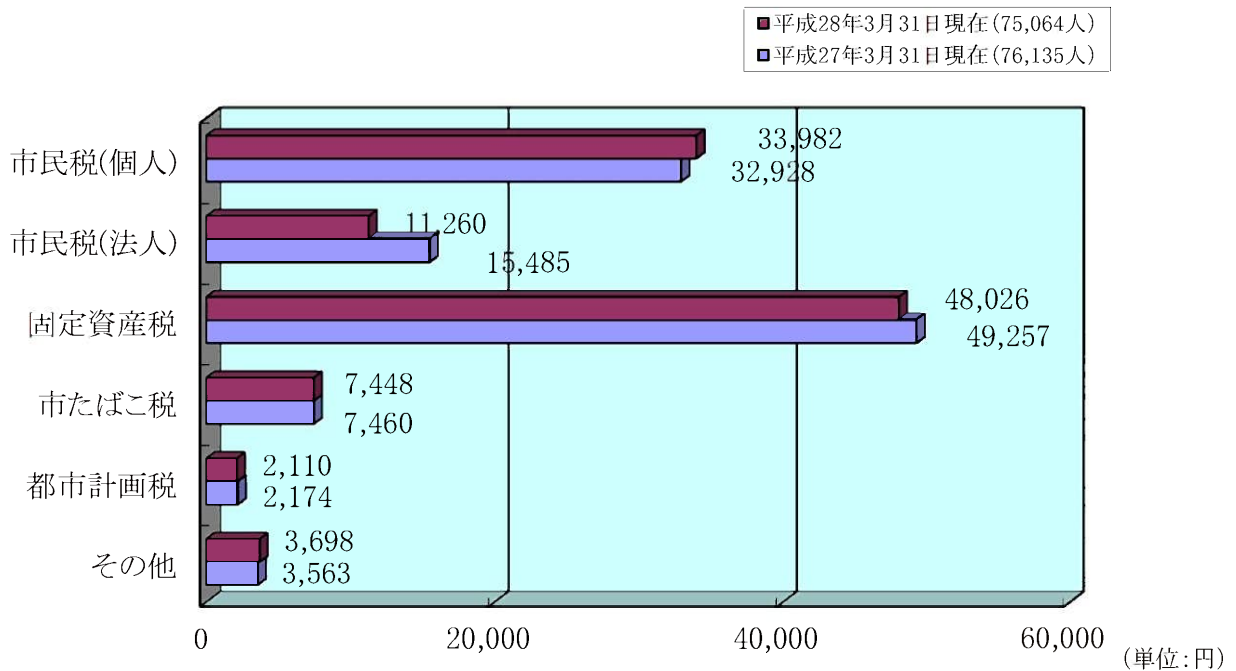
平成27年度 市税収納実績表

(単位:千円)

		調定額	収入済額	収入率(%)
市民税(個人)	現年課税分	2,550,818	2,186,729	85.7
	滞納繰越分	138,015	20,886	15.1
市民税(法人)	現年課税分	845,203	839,083	99.3
	滞納繰越分	12,878	1,999	15.5
固定資産税	現年課税分	3,605,016	3,546,907	98.4
	滞納繰越分	320,694	32,373	10.1
	〃 (国有資産等所在市町村交付金)	94,843	94,843	100.0
軽自動車税	現年課税分	178,175	175,709	98.6
	滞納繰越分	9,510	1,603	16.9
市たばこ税	現年課税分	559,112	559,112	100.0
特別土地保有税	現年課税分	0	0	0.0
	滞納繰越分	0	0	0.0
入湯税	現年課税分	4,566	4,368	95.7
	滞納繰越分	0	0	0.0
都市計画税	現年課税分	158,374	155,821	98.4
	滞納繰越分	15,205	1,535	10.1
小 計	現年課税分	7,996,107	7,562,572	94.6
	滞納繰越分	496,302	58,396	11.8
合 計		8,492,409	7,620,968	89.7

※ 調定額とは、その年度内に納めていただく金額のことです。

1人当たりの市税調定額比較表(前年度対比)



○市債について

市債とは、規模の大きな事業を行う際に、市が必要な財源を調達する目的で行う借入金のことです。財務省や地方公共団体金融機構、銀行などから借入れを行います。

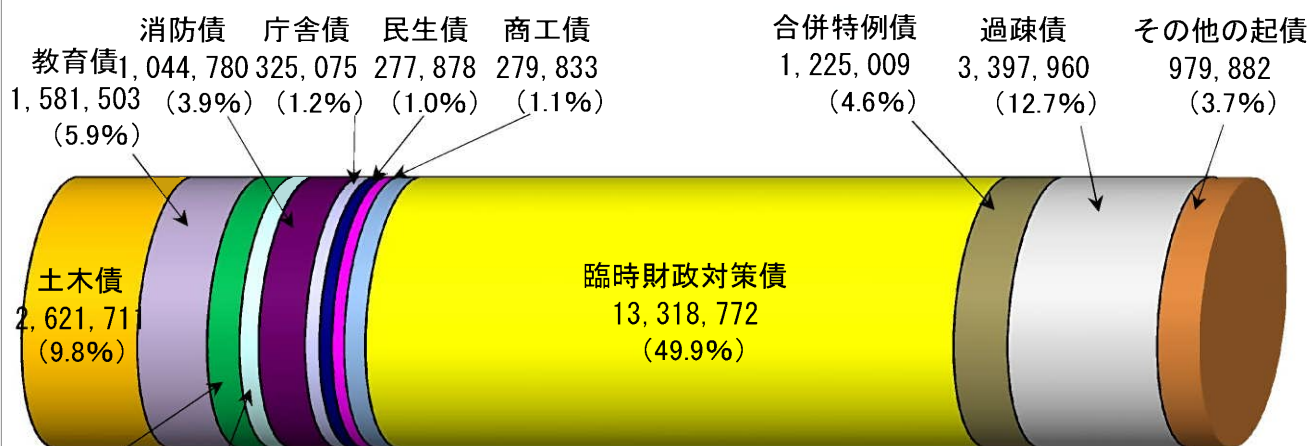
個人などが行う一般的な借入金と違い、道路や公共施設などの公的資産は、後世代の人々も使用するものですので、返済という形で世代間の負担の公平性を図る必要があります。

しかしながら、借入金である以上、返済には利子が伴いますので、将来の負担が過重とならないよう財政負担の年度間調整を図りながら、計画的に借入れを行います。

市債残高

平成27年度 一般会計市債残高

平成28年3月31日現在
(単位：千円)



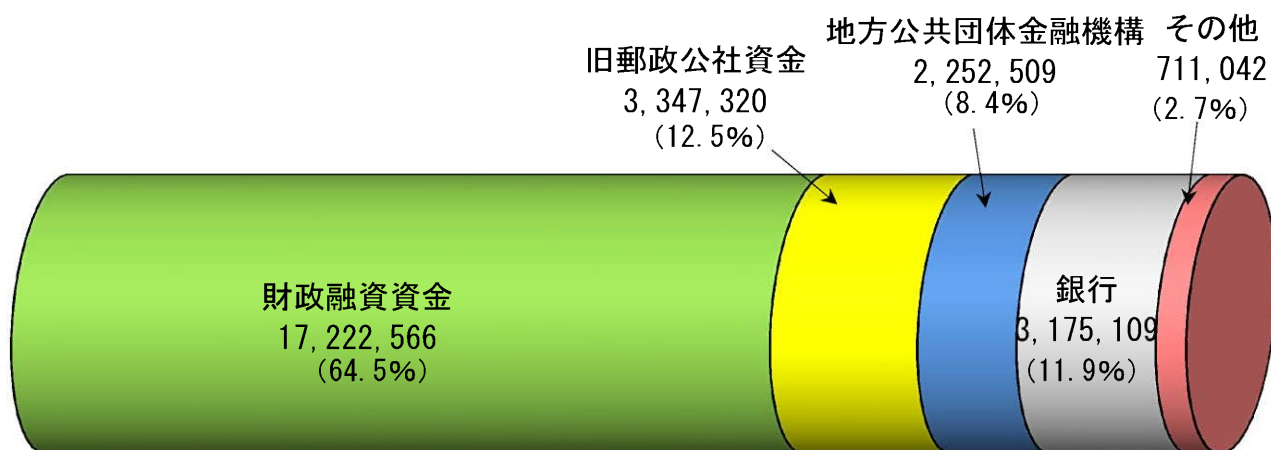
農林債 733,427 (2.8%)
 公営住宅債 437,475 (1.6%)
 衛生債 2,800 (0.0%)
 災害復旧債 482,441 (1.8%)

市債残高合計
26,708,546千円

- 土木債
- 教育債
- 農林債
- 公営住宅債
- 消防債
- 衛生債
- 民生債
- 商工債
- 災害復旧債
- 臨時財政対策債
- 合併特例債
- 過疎債
- その他の起債

平成27年度 一般会計市債残高 (借入先別)

平成28年3月31日現在
(単位：千円)



市債残高合計
26,708,546千円

- 財政融資資金
- 旧郵政公社資金
- 地方公共団体金融機構
- 銀行
- その他

平成27年度 特別会計市債残高

平成28年3月31日現在
(単位：千円)

