

令和2年度

大館市財政報告書

下半期（10月1日～3月31日）

総務部財政課

# ま え が き

大館市では、市民の皆さんが日頃深い関心を寄せられている市の財政が、現在どのような状態にあるのかを知っていただくために、毎年 5 月と 12 月に歳入歳出予算の執行状況及び市債、その他の財政に関する事項を公表しています。

今回は、令和 2 年度下半期分（令和 3 年 3 月 31 日現在）について公表します。

今後も、市民の皆さんが住みやすい都市づくりを目指し、効率的・効果的な行財政運営に努めてまいりますので、ご理解とご協力をお願い申し上げます。

# 令和2年度 大館市一般会計収支状況

令和3年3月31日現在

## (1) 歳入

(単位：千円、%)

科 目	予 算 現 額	構 成 比	収 入 済 額	収 入 率
市 税	7,679,004	14.6	7,502,131	97.6
地 方 譲 与 税	347,000	0.7	376,838	108.5
利 子 割 交 付 金	5,000	0.0	5,770	115.4
配 当 割 交 付 金	12,000	0.0	13,854	115.4
株 式 等 譲 渡 所 得 割 交 付 金	1,000	0.0	18,714	1871.4
地 方 消 費 税 交 付 金	70,000	0.1	71,423	102.0
ゴ ル フ 場 利 用 税 交 付 金	1,500,000	2.9	1,660,415	110.6
自 動 車 取 得 税 交 付 金	4,000	0.0	4,633	115.8
環 境 性 能 割 交 付 金	16,000	0.0	17,143	107.1
地 方 特 例 交 付 金	60,827	0.1	60,827	100.0
地 方 交 付 税	12,130,832	23.1	12,427,783	102.4
交 通 安 全 対 策 特 別 交 付 金	7,000	0.0	8,883	126.9
分 担 金 及 び 負 担 金	101,314	0.2	98,068	96.7
使 用 料 及 び 手 数 料	367,624	0.7	359,844	97.8
国 庫 支 出 金	14,220,333	27.1	13,033,731	91.6
県 支 出 金	2,684,146	5.1	1,498,817	55.8
財 産 収 入	316,044	0.6	344,647	109.0
寄 附 金	871,777	1.7	948,792	108.8
繰 入 金	3,175,420	6.0	3,175,418	99.9
繰 越 金	2,114,747	4.0	2,114,748	100.0
諸 収 入	746,650	1.4	725,731	97.1
市 債	6,136,200	11.7	4,126,800	67.2
合 計	52,566,918	100.0	48,595,010	92.4

※ 収入率は、予算現額と対比したものです。

## (2) 歳出

(単位：千円、%)

科 目	予 算 現 額	構 成 比	支 出 済 額	支 出 率
議 会 費	257,080	0.5	253,943	98.7
総 務 費	16,867,382	32.1	15,728,611	93.2
民 生 費	12,753,027	24.3	11,997,917	94.0
衛 生 費	4,999,700	9.5	4,188,747	83.7
労 働 費	106,202	0.2	79,226	74.5
農 林 水 産 業 費	1,338,448	2.6	1,083,257	80.9
商 工 費	3,174,162	6.0	2,690,382	84.7
土 木 費	3,904,266	7.4	2,821,216	72.2
消 防 費	1,276,852	2.4	1,244,641	97.4
教 育 費	3,775,868	7.2	3,043,717	80.6
災 害 復 旧 費	72,950	0.1	52,026	71.3
公 債 費	3,046,249	5.8	3,045,220	99.9
諸 支 出 金	969,517	1.8	969,416	99.9
予 備 費	25,215	0.1	0	0.0
合 計	52,566,918	100.0	47,198,319	89.7

※ 支出率は、予算現額と対比したものです。

歳入歳出とも令和元年度からの繰越分 8億9,772万円 が含まれております。

なお、歳入歳出とも現在の収入、支出済額に納付整理期間5月31日までの収入支出分を加えたものが最終決算額となります。

## (3) 歳出予算の経費分類別

(単位：千円、%)

区 分		R2. 3. 31現在		R3. 3. 31現在	
		予算現額	構成比	予算現額	構成比
義務的経費	人 件 費	5,502,974	14.3	6,254,484	11.9
	扶 助 費	6,932,216	18.1	6,743,623	12.8
	公 債 費	2,971,273	7.7	3,046,277	5.8
	計	15,406,463	40.1	16,044,384	30.5
投 資 的 経 費		5,557,555	14.5	9,428,349	17.9
その他経費	補 助 費 等	3,860,893	10.1	12,593,971	24.0
	物 件 費 等	13,563,900	35.3	14,500,214	27.6
	計	17,424,793	45.4	27,094,185	51.6
合 計		38,388,811	100.0	52,566,918	100.0

## (4) 歳出予算の経費分類別（市民1人当たり）

(単位：円、%)

区 分		R2. 3. 31現在		R3. 3. 31現在	
		70,902人		69,957人	
		予算現額	構成比	予算現額	構成比
義務的経費	人 件 費	77,614	14.3	89,405	11.9
	扶 助 費	97,772	18.1	96,397	12.8
	公 債 費	41,906	7.7	43,545	5.8
	計	217,292	40.1	229,347	30.5
投 資 的 経 費		78,384	14.5	134,774	17.9
その他経費	補 助 費 等	54,454	10.1	180,024	24.0
	物 件 費 等	191,305	35.3	207,273	27.6
	計	245,759	45.4	387,297	51.6
合 計		541,435	100.0	751,418	100.0

令和2年度大館市各特別会計収支状況  
(令和3年3月31日現在)

(単位:千円、%)

特別会計名	予算現額	収入済額	収入率	支出済額	支出率
国民健康保険	6,952,768	6,919,857	99.5	6,526,788	93.9
後期高齢者医療	1,011,951	1,009,697	99.8	995,882	98.4
介護保険	10,894,918	10,824,033	99.3	9,910,422	91.0
介護サービス事業	20,277	20,275	100.0	20,275	100.0
戸別浄化槽整備事業	29,370	29,664	101.0	27,320	93.0
小規模水道等事業	5,411	5,467	101.0	5,392	99.7
休日夜間急患センター	49,707	50,310	101.2	45,989	92.5
公設総合地方卸売市場	100,395	100,725	100.3	96,401	96.0
農業集落排水事業	437,739	352,722	80.6	423,302	96.7
温泉開発	19,280	19,544	101.4	16,918	87.8
奨学資金	21,155	20,482	96.8	21,111	99.8
都市計画事業	1,157,378	582,925	50.4	725,740	62.7
土地取得	12	9	75.0	9	74.9
財産区(7勘定)	33,629	33,518	99.7	32,796	97.5
合計	20,733,990	19,969,228	96.3	18,848,345	90.9

※ なお、各会計の歳入歳出とも収入、支出済額に5月31日までの収入支出分を加えたものが最終決算額となります。

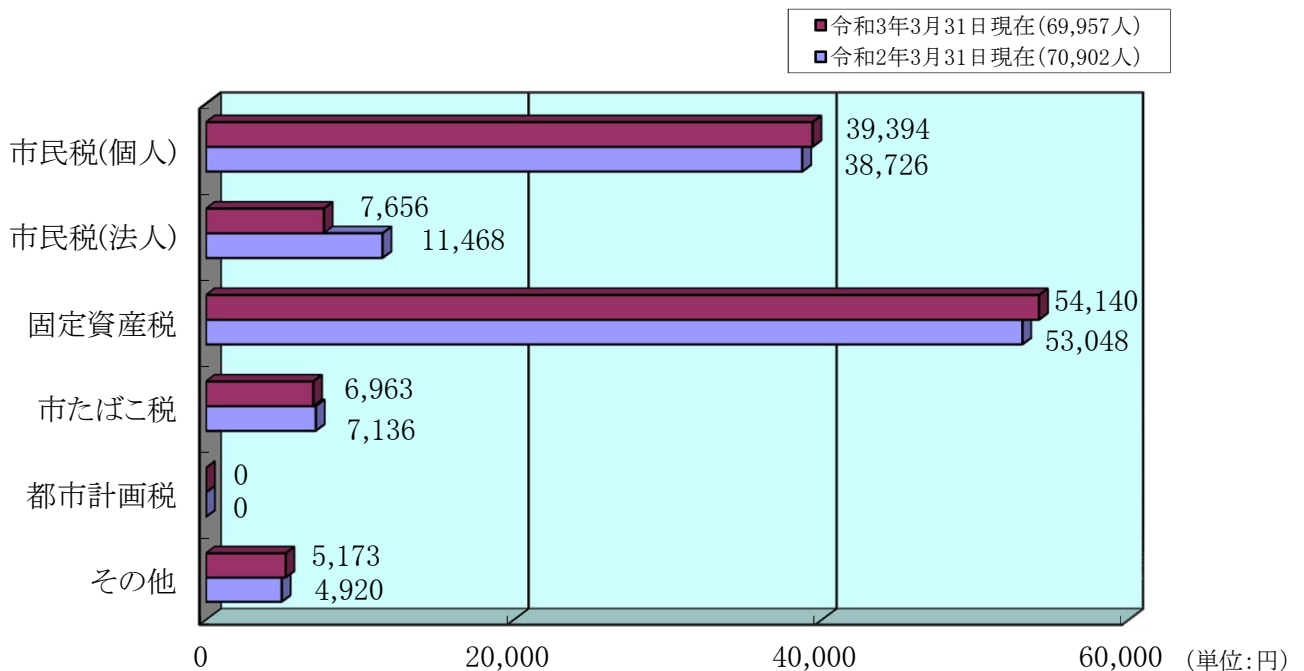
# 令和2年度 市税収納実績表

(単位:千円)

		調定額	収入済額	収入率(%)
市民税(個人)	現年課税分	2,755,868	2,372,206	86.1
"	滞納繰越分	59,055	11,758	19.9
市民税(法人)	現年課税分	535,569	522,315	97.5
"	滞納繰越分	6,459	1,008	15.6
固定資産税	現年課税分	3,787,485	3,719,380	98.2
"	滞納繰越分	153,569	26,212	17.1
"	(国有資産等所在市町村交付金)	117,819	117,819	100.0
軽自動車税(種別割)	現年課税分	228,858	227,402	99.4
"	滞納繰越分	5,492	1,018	18.5
"	(環境性能割)	12,610	12,610	100.0
市たばこ税	現年課税分	487,103	486,926	100.0
特別土地保有税	現年課税分	0	0	0.0
"	滞納繰越分	0	0	0.0
入湯税	現年課税分	2,626	2,608	99.3
"	滞納繰越分	1,154	0	0.0
都市計画税	現年課税分	0	0	0.0
"	滞納繰越分	5,089	869	17.1
小計	現年課税分	7,927,938	7,461,266	94.1
	滞納繰越分	230,818	40,865	17.7
合計		8,158,756	7,502,131	92.0

※ 調定額とは、その年度内に納めていただく金額のことです。

## 1人当たりの市税調定額比較表(前年度対比)



## ○市債について

市債とは、規模の大きな事業を行う際に、市が必要な財源を調達する目的で行う借入金のことです。財務省や地方公共団体金融機構、銀行などから借入れを行います。

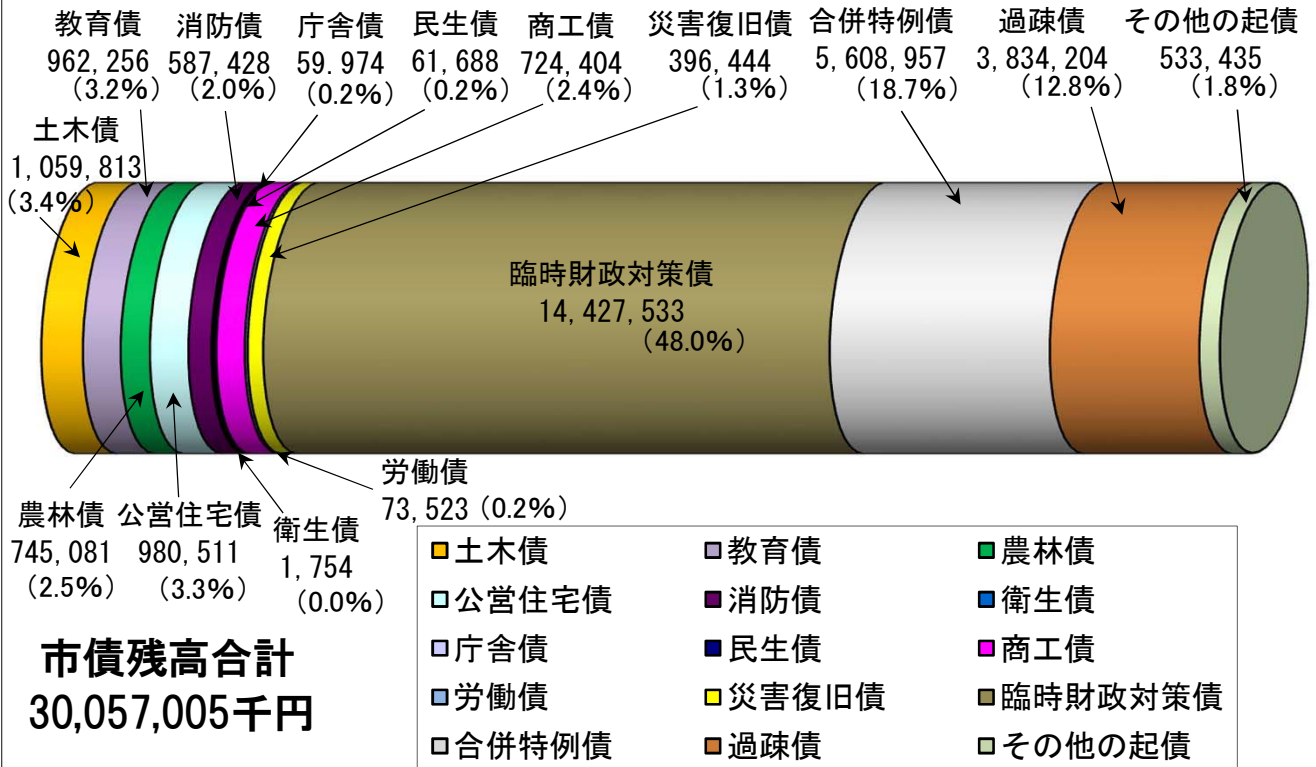
個人などが行う一般的な借入金と違い、道路や公共施設などの公的資産は、後世代の人々も使用するものですので、返済という形で世代間の負担の公平性を図る必要があります。

しかしながら、借入金である以上、返済には利子が伴いますので、将来の負担が過重とならないよう財政負担の年度間調整を図りながら、計画的に借入れを行います。

市債残高

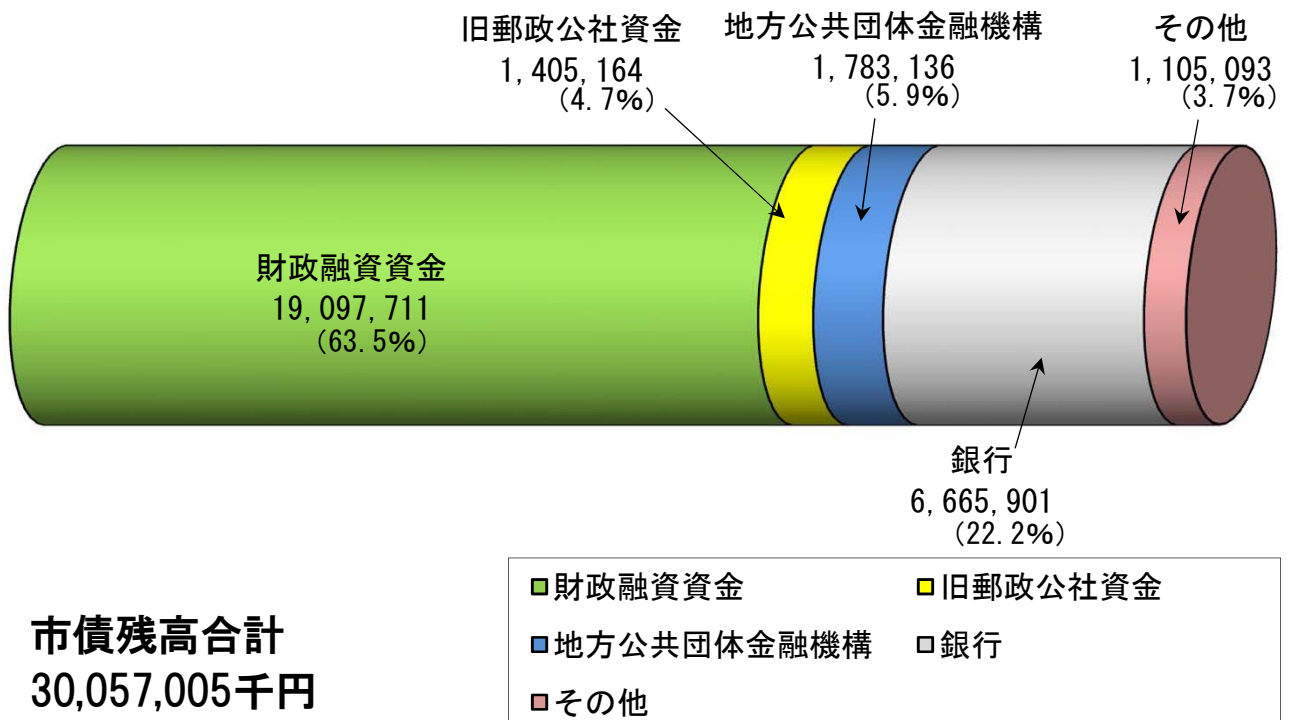
令和2年度 一般会計市債残高

令和3年3月31日現在  
(単位：千円)



令和2年度 一般会計市債残高 (借入先別)

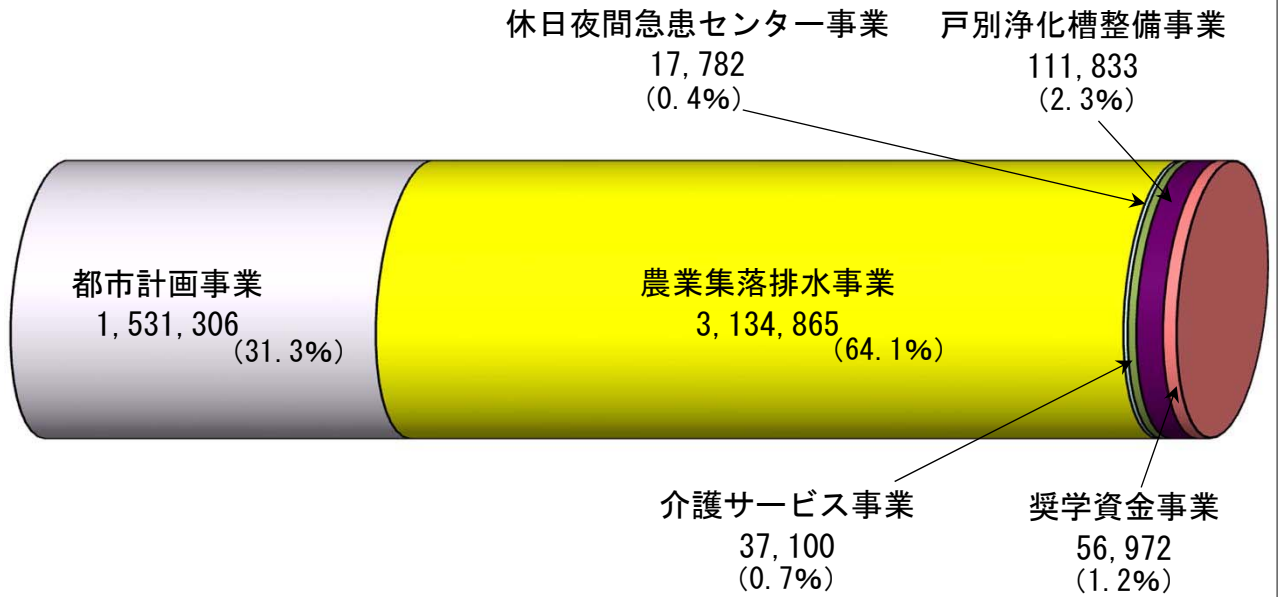
令和3年3月31日現在  
(単位：千円)





# 令和2年度 特別会計市債残高

令和3年3月31日現在  
(単位：千円)



**特別会計市債残高合計**  
**4,889,858千円**

- 都市計画事業
- 農業集落排水事業
- 休日夜間急患センター事業
- 戸別浄化槽整備事業
- 介護サービス事業
- 奨学資金事業