

令和3年度

大館市財政報告書

下半期（10月1日～3月31日）

総務部財政課

ま え が き

大館市では、市民の皆さんが日頃深い関心を寄せられている市の財政が、現在どのような状態にあるのかを知っていただくために、毎年5月と12月に歳入歳出予算の執行状況及び市債、その他の財政に関する事項を公表しています。

今回は、令和3年度下半期分（令和4年3月31日現在）について公表します。

今後も、市民の皆さんが住みやすい都市づくりを目指し、効率的・効果的な行財政運営に努めてまいりますので、ご理解とご協力をお願い申し上げます。

令和3年度大館市一般会計収支状況

令和4年3月31日現在

(1) 歳入

(単位：千円、%)

科 目	予 算 現 額	構 成 比	収 入 済 額	収 入 率
市 税	7,546,467	16.3	7,497,368	99.3
地 方 譲 与 税	346,000	0.7	380,167	109.8
利 子 割 交 付 金	5,000	0.0	4,403	88.0
配 当 割 交 付 金	12,000	0.0	21,681	180.6
株 式 等 譲 渡 所 得 割 交 付 金	11,000	0.0	29,953	272.3
地 方 消 費 税 交 付 金	125,000	0.3	132,305	105.8
ゴ ル フ 場 利 用 税 交 付 金	1,741,000	3.8	1,793,530	103.0
自 動 車 取 得 税 交 付 金	4,000	0.0	4,470	111.7
環 境 性 能 割 交 付 金	16,000	0.0	16,544	103.4
地 方 特 例 交 付 金	175,001	0.4	175,742	100.4
地 方 交 付 税	12,940,733	28.0	13,396,781	103.5
交 通 安 全 対 策 特 別 交 付 金	7,000	0.0	8,324	118.9
分 担 金 及 び 負 担 金	90,521	0.2	88,055	97.2
使 用 料 及 び 手 数 料	370,147	0.8	364,433	98.4
国 庫 支 出 金	9,943,887	21.5	7,589,014	76.3
県 支 出 金	2,753,633	5.9	1,706,723	61.9
財 産 収 入	201,560	0.4	227,490	112.8
寄 附 金	830,908	1.8	901,028	108.4
繰 入 金	3,193,965	6.9	3,193,763	99.9
繰 越 金	2,073,198	4.5	2,073,199	100.0
諸 収 入	769,103	1.7	758,864	98.6
市 債	3,125,800	6.8	1,686,200	53.9
合 計	46,281,923	100.0	42,050,037	90.8

収入率は、予算現額と対比したものです。

(2) 歳出

(単位：千円、%)

科 目	予 算 現 額	構 成 比	支 出 済 額	支 出 率
議 会 費	271,297	0.6	258,091	95.1
総 務 費	7,040,381	15.2	6,040,054	85.7
民 生 費	14,993,941	32.4	14,086,891	93.9
衛 生 費	6,736,826	14.6	4,681,448	69.4
労 働 費	100,823	0.2	96,869	96.0
農 林 水 産 業 費	1,267,230	2.7	1,090,693	86.0
商 工 費	1,921,972	4.2	1,772,547	92.2
土 木 費	4,201,919	9.1	2,795,777	66.5
消 防 費	1,318,912	2.8	1,234,392	93.5
教 育 費	3,748,810	8.1	3,363,777	89.7
災 害 復 旧 費	26,915	0.1	25,941	96.3
公 債 費	3,679,175	7.9	3,678,153	99.9
諸 支 出 金	939,730	2.0	939,607	99.9
予 備 費	33,993	0.1	0	0.0
合 計	46,281,923	100.0	40,064,240	86.5

支出率は、予算現額と対比したものです。

歳入歳出とも令和2年度からの繰越分14億9,414万円が含まれております。

なお、歳入歳出とも現在の収入、支出済額に納付整理期間5月31日までの収入支出分を加えたものが最終決算額となります。

(3) 歳出予算の経費分類別

(単位：千円、%)

区 分		R3 . 3 . 31現在		R4 . 3 . 31現在	
		予算現額	構成比	予算現額	構成比
義務的経費	人 件 費	6,254,484	11.9	6,596,776	14.3
	扶 助 費	6,743,623	12.8	6,846,867	14.8
	公 債 費	3,046,277	5.8	3,679,035	7.9
	計	16,044,384	30.5	17,122,678	37.0
投 資 的 経 費		9,428,349	17.9	6,437,483	13.9
その他経費	補 助 費 等	12,593,971	24.0	6,944,370	15.0
	物 件 費 等	14,500,214	27.6	15,777,392	34.1
	計	27,094,185	51.6	22,721,762	49.1
合 計		52,566,918	100.0	46,281,923	100.0

(4) 歳出予算の経費分類別 (市民1人当たり)

(単位：円、%)

区 分		R3 . 3 . 31現在		R4 . 3 . 31現在	
		69,957人		68,728人	
		予算現額	構成比	予算現額	構成比
義務的経費	人 件 費	89,405	11.9	95,984	14.3
	扶 助 費	96,397	12.8	99,623	14.8
	公 債 費	43,545	5.8	53,530	7.9
	計	229,347	30.5	249,137	37.0
投 資 的 経 費		134,774	17.9	93,666	13.9
その他経費	補 助 費 等	180,024	24.0	101,041	15.0
	物 件 費 等	207,273	27.6	229,563	34.1
	計	387,297	51.6	330,604	49.1
合 計		751,418	100.0	673,407	100.0

令和3年度大館市各特別会計収支状況

(令和4年3月31日現在)

(単位:千円、%)

特別会計名	予算現額	収入済額	収入率	支出済額	支出率
国民健康保険	6,916,010	6,984,971	101.0	6,487,727	93.8
後期高齢者医療	1,025,388	997,187	97.2	992,377	96.8
介護保険	10,904,437	10,831,706	99.3	9,715,427	89.1
介護サービス事業	45,489	12,686	27.9	45,486	100.0
戸別浄化槽整備事業	29,384	29,754	101.3	27,640	94.1
小規模水道等事業	4,771	4,780	100.2	4,438	93.0
休日夜間急患センター	52,907	51,722	97.8	48,099	90.9
公設総合地方卸売市場	6,052	6,227	102.9	4,799	79.3
農業集落排水事業	435,623	346,632	79.6	421,657	96.8
温泉開発	15,369	15,715	102.3	13,243	86.2
奨学資金	24,405	24,118	98.8	24,366	99.8
都市計画事業	1,115,758	666,503	59.7	633,737	56.8
土地取得	5	2	39.3	2	39.3
財産区(7勘定)	20,768	20,689	99.6	20,267	97.6
合計	20,596,366	19,992,692	97.1	18,439,265	89.5

※ なお、各会計の歳入歳出とも収入、支出済額に5月31日までの収入支出分を加えたものが最終決算額となります。

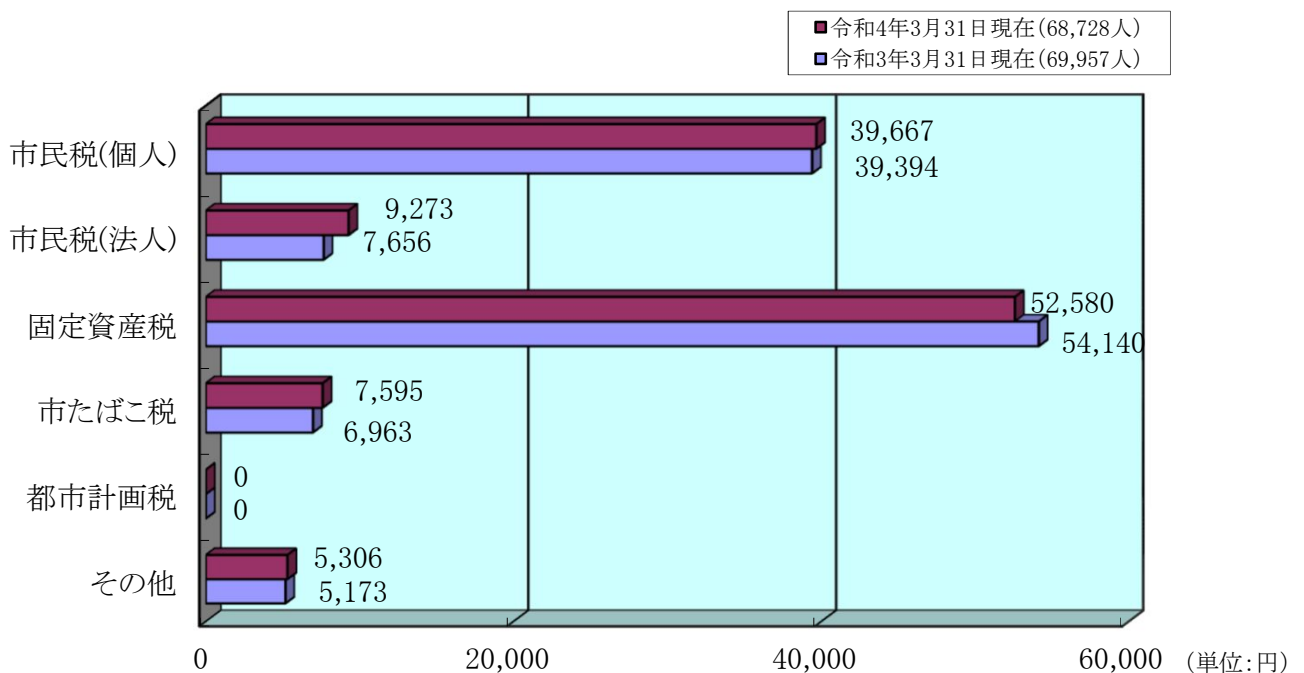
令和3年度 市税収納実績表

(単位:千円)

		調定額	収入済額	収入率(%)
市民税(個人)	現年課税分	2,726,244	2,353,419	86.3
〃	滞納繰越分	50,341	7,516	14.9
市民税(法人)	現年課税分	637,330	633,941	99.5
〃	滞納繰越分	9,833	4,828	49.1
固定資産税	現年課税分	3,613,731	3,574,724	98.9
〃	滞納繰越分	158,982	36,425	22.9
〃 (国有資産等所在市町村交付金)		113,631	113,631	100.0
軽自動車税(種別割)	現年課税分	235,258	233,697	99.3
〃	滞納繰越分	4,775	824	17.3
〃 (環境性能割)		12,828	12,828	100.0
市たばこ税	現年課税分	521,969	521,707	99.9
特別土地保有税	現年課税分	0	0	0.0
〃	滞納繰越分	0	0	0.0
入湯税	現年課税分	2,976	2,944	98.9
〃	滞納繰越分	1,154	0	0.0
都市計画税	現年課税分	0	0	0.0
〃	滞納繰越分	3,864	884	22.9
小計	現年課税分	7,863,967	7,446,891	94.7
	滞納繰越分	228,949	50,477	22.0
合計		8,092,916	7,497,368	92.6

※ 調定額とは、その年度内に納めていただく金額のことです。

1人当たりの市税調定額比較表(前年度対比)



市債について

市債とは、規模の大きな事業を行う際に、市が必要な財源を調達する目的で行う借入金のことです。財務省や地方公共団体金融機構、銀行などから借入れを行います。

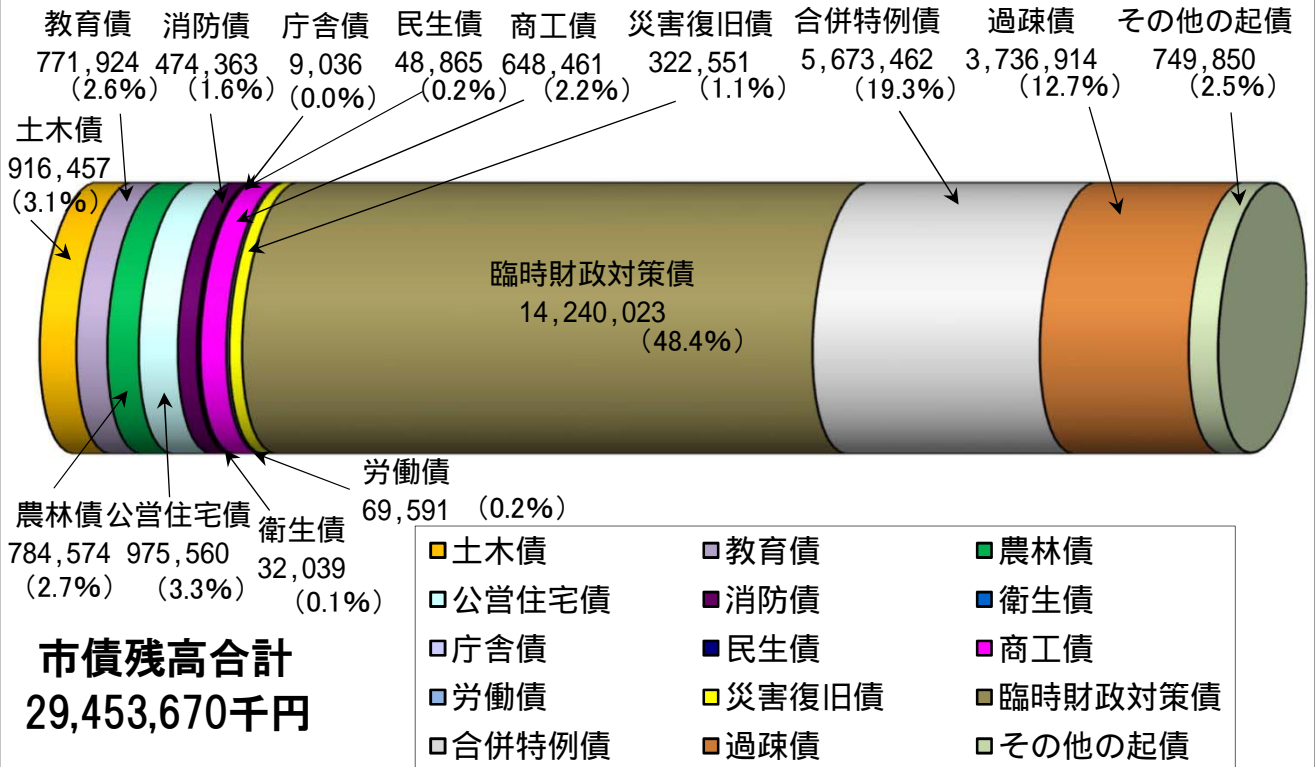
個人などが行う一般的な借入金と違い、道路や公共施設などの公的資産は、後世代の人々も使用するものですので、返済という形で世代間の負担の公平性を図る必要があります。

しかしながら、借入金である以上、返済には利子が伴いますので、将来の負担が過重とならないよう財政負担の年度間調整を図りながら、計画的に借入れを行っています。

市債残高

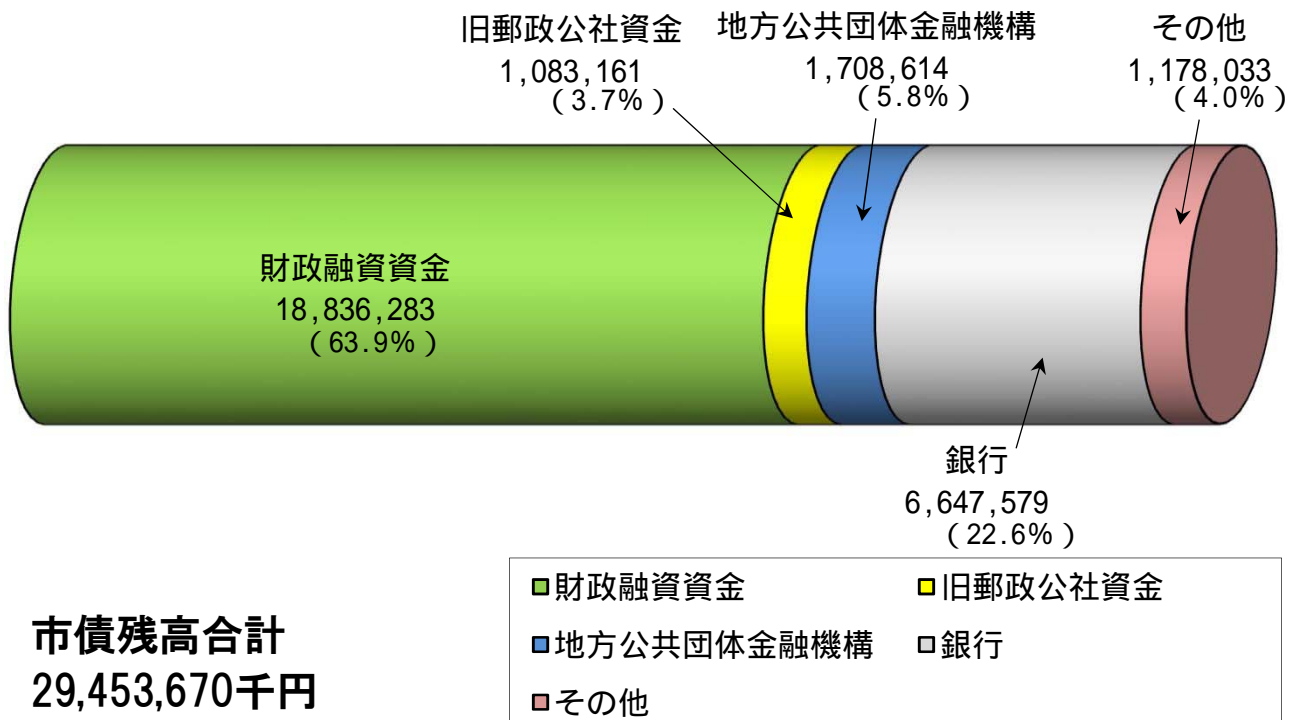
令和3年度 一般会計市債残高

令和4年3月31日現在
(単位：千円)



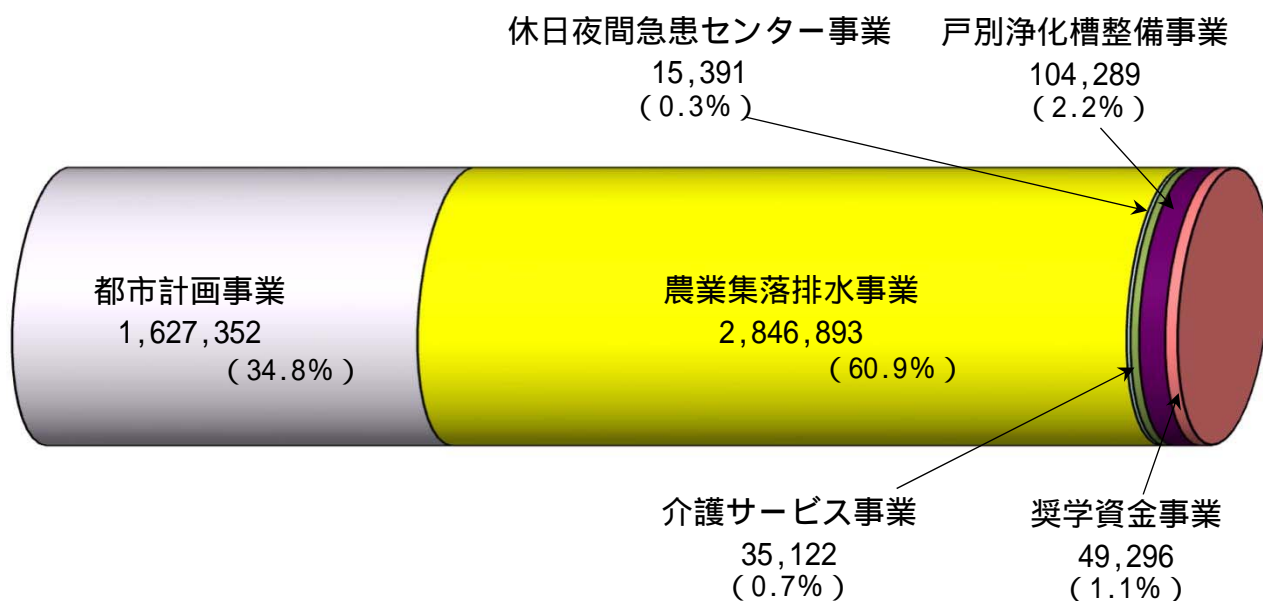
令和3年度 一般会計市債残高 (借入先別)

令和4年3月31日現在
(単位：千円)



令和3年度 特別会計市債残高

令和4年3月31日現在
(単位：千円)



特別会計市債残高合計
4,678,343千円

- | | |
|---------------|-----------|
| □都市計画事業 | ■農業集落排水事業 |
| □休日夜間急患センター事業 | ■介護サービス事業 |
| ■戸別浄化槽整備事業 | ■奨学資金事業 |