

令和7年度

大館市財政報告書

下半期（10月1日～3月31日）

総務部財政課

# ま え が き

大館市では、市民の皆さんが日頃深い関心を寄せられている市の財政が、現在どのような状態にあるのかを知っていただくために、毎年5月と12月に歳入歳出予算の執行状況及び市債、その他の財政に関する事項を公表しています。

今回は、令和7年度下半期分（令和8年3月31日現在）について公表します。

今後も、市民の皆さんが住みやすい都市づくりを目指し、効率的・効果的な行財政運営に努めてまいりますので、ご理解とご協力をお願い申し上げます。

# 令和7年度大館市一般会計収支状況

令和8年3月31日現在

## (1) 歳入

(単位：千円、%)

科 目	予 算 現 額	構 成 比	収 入 済 額	収 入 率
市 税	8,309,619	17.7	7,996,117	96.2
地 方 譲 与 税	406,000	0.9	427,330	105.2
利 子 割 交 付 金	6,000	0.1	13,219	220.3
配 当 割 交 付 金	30,000	0.1	30,361	101.2
株 式 等 譲 渡 所 得 割 交 付 金	50,000	0.1	54,528	109.0
地 方 消 費 税 交 付 金	110,000	0.2	120,487	109.5
ゴ ル フ 場 利 用 税 交 付 金	1,900,000	4.0	1,991,057	104.7
自 動 車 取 得 税 交 付 金	3,000	0.0	3,690	123.0
環 境 性 能 割 交 付 金	20,000	0.1	23,536	117.6
地 方 特 例 交 付 金	45,483	0.1	49,890	109.6
地 方 交 付 税	13,757,055	29.3	14,177,630	103.0
交 通 安 全 対 策 特 別 交 付 金	5,000	0.0	5,961	119.2
分 担 金 及 び 負 担 金	65,785	0.1	63,691	96.8
使 用 料 及 び 手 数 料	355,595	0.8	342,850	96.4
国 庫 支 出 金	6,931,749	14.7	5,503,726	79.3
県 支 出 金	2,649,552	5.6	1,616,290	61.0
財 産 収 入	280,383	0.6	241,100	85.9
寄 附 金	979,053	2.1	1,077,820	110.0
繰 入 金	2,788,278	5.9	2,788,275	99.9
繰 越 金	1,608,046	3.4	1,608,047	100.0
諸 収 入	1,054,236	2.2	994,804	94.3
市 債	5,656,000	12.0	825,400	14.5
合 計	47,010,834	100.0	39,955,809	84.9

収入率は、予算現額と対比したものです。

## (2) 歳出

(単位：千円、%)

科 目	予 算 現 額	構 成 比	支 出 済 額	支 出 率
議 会 費	264,365	0.6	261,731	99.0
総 務 費	6,041,739	12.9	5,468,296	90.5
民 生 費	13,864,129	29.5	13,006,259	93.8
衛 生 費	6,965,655	14.8	4,783,636	68.6
労 働 費	108,946	0.2	83,257	76.4
農 林 水 産 業 費	1,424,857	3.0	1,144,237	80.3
商 工 費	1,650,153	3.5	1,391,792	84.3
土 木 費	5,234,894	11.1	3,235,576	61.8
消 防 費	1,591,149	3.4	1,530,505	96.1
教 育 費	4,485,286	9.5	3,807,125	84.8
災 害 復 旧 費	900,278	1.9	336,315	37.3
公 債 費	3,168,919	6.7	3,168,305	99.9
諸 支 出 金	1,300,647	2.8	1,300,646	99.9
予 備 費	9,817	0.1	0	0.0
合 計	47,010,834	100.0	39,517,680	84.0

支出率は、予算現額と対比したものです。

歳入歳出とも令和6年度からの繰越分13億3,811万円が含まれております。

なお、歳入歳出とも現在の収入、支出済額に納付整理期間5月31日までの収入支出分を加えたものが最終決算額となります。

## (3) 歳出予算の経費分類別

(単位：千円、%)

区 分		R7.3.31現在		R8.3.31現在	
		予算現額	構成比	予算現額	構成比
義務的経費	人件費	6,793,597	15.1	6,932,329	14.8
	扶助費	7,152,492	16.0	7,334,814	15.6
	公債費	3,123,684	7.0	3,168,774	6.7
	計	17,069,773	38.1	17,435,917	37.1
投資的経費		7,082,180	15.8	8,736,858	18.6
その他経費	補助費等	5,448,078	12.2	5,254,995	11.2
	物件費等	15,168,516	33.9	15,583,064	33.1
	計	20,616,594	46.1	20,838,059	44.3
合 計		44,768,547	100.0	47,010,834	100.0

## (4) 歳出予算の経費分類別(市民1人当たり)

(単位：円、%)

区 分		R7.3.31現在		R8.3.31現在	
		64,824人		63,310人	
		予算現額	構成比	予算現額	構成比
義務的経費	人件費	104,801	15.1	109,498	14.8
	扶助費	110,337	16.0	115,856	15.6
	公債費	48,187	7.0	50,052	6.7
	計	263,325	38.1	275,406	37.1
投資的経費		109,252	15.8	138,001	18.6
その他経費	補助費等	84,044	12.2	83,004	11.2
	物件費等	233,995	33.9	246,139	33.1
	計	318,040	46.1	329,143	44.3
合 計		690,617	100.0	742,550	100.0

# 令和7年度大館市各特別会計収支状況

(令和8年3月31日現在)

(単位:千円、%)

特別会計名	予算現額	収入済額	収入率	支出済額	支出率
国民健康保険	6,859,310	6,514,136	95.0	6,167,320	89.9
後期高齢者医療	1,234,048	1,200,387	97.3	1,070,586	86.8
介護保険	10,727,660	10,546,984	98.3	9,772,337	91.1
介護サービス事業	43,597	18,994	43.6	43,594	99.9
小規模水道等事業	5,395	5,388	99.9	4,286	79.4
休日夜間急患センター	52,367	49,296	94.1	47,319	90.4
公設総合地方卸売市場	9,653	9,914	102.7	3,202	33.2
温泉開発	18,247	17,949	98.4	12,215	66.9
奨学資金	19,474	18,610	95.6	19,401	99.6
都市計画事業	289,989	253,206	87.3	194,984	67.2
土地取得	46	43	93.5	43	93.5
財産区(7勘定)	30,187	54,975	182.1	30,131	99.8
合計	19,289,973	18,689,882	96.9	17,365,418	90.0

※ なお、各会計の歳入歳出とも収入、支出済額に5月31日までの収入支出分を加えたものが最終決算額となります。

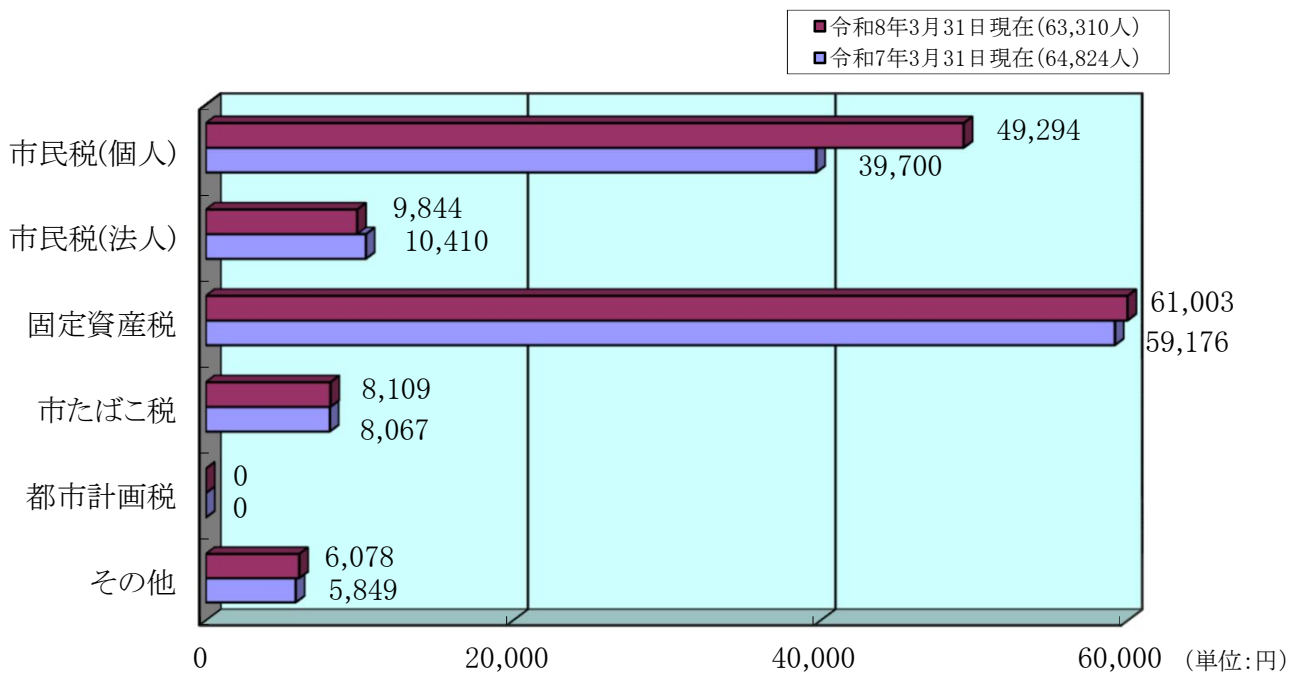
# 令和7年度 市税収納実績表

(単位:千円)

		調定額	収入済額	収入率(%)
市民税(個人)	現年課税分	3,120,786	2,689,366	86.2
〃	滞納繰越分	34,829	8,712	25.0
市民税(法人)	現年課税分	623,250	615,935	98.8
〃	滞納繰越分	5,461	867	15.9
固定資産税	現年課税分	3,862,087	3,811,193	98.7
〃	滞納繰越分	111,602	9,647	8.6
〃 (国有資産等所在市町村交付金)		102,514	102,514	100.0
軽自動車税(種別割)	現年課税分	252,467	250,850	99.4
〃	滞納繰越分	3,247	909	28.0
〃 (環境性能割)		26,256	26,256	100.0
市たばこ税	現年課税分	513,367	476,051	92.7
特別土地保有税	現年課税分	0	0	0.0
〃	滞納繰越分	0	0	0.0
入湯税	現年課税分	3,582	3,581	100.0
〃	滞納繰越分	8	0	0.0
都市計画税	現年課税分	0	0	0.0
〃	滞納繰越分	1,037	236	22.8
小計	現年課税分	8,504,309	7,975,746	93.8
	滞納繰越分	156,184	20,371	13.0
合計		8,660,493	7,996,117	92.3

※ 調定額とは、その年度内に納めていただく金額のことです。

## 1人当たりの市税調定額比較表(前年度対比)



## 市債について

市債とは、規模の大きな事業を行う際に、市が必要な財源を調達する目的で行う借入金のことです。財務省や地方公共団体金融機構、銀行などから借入れを行います。

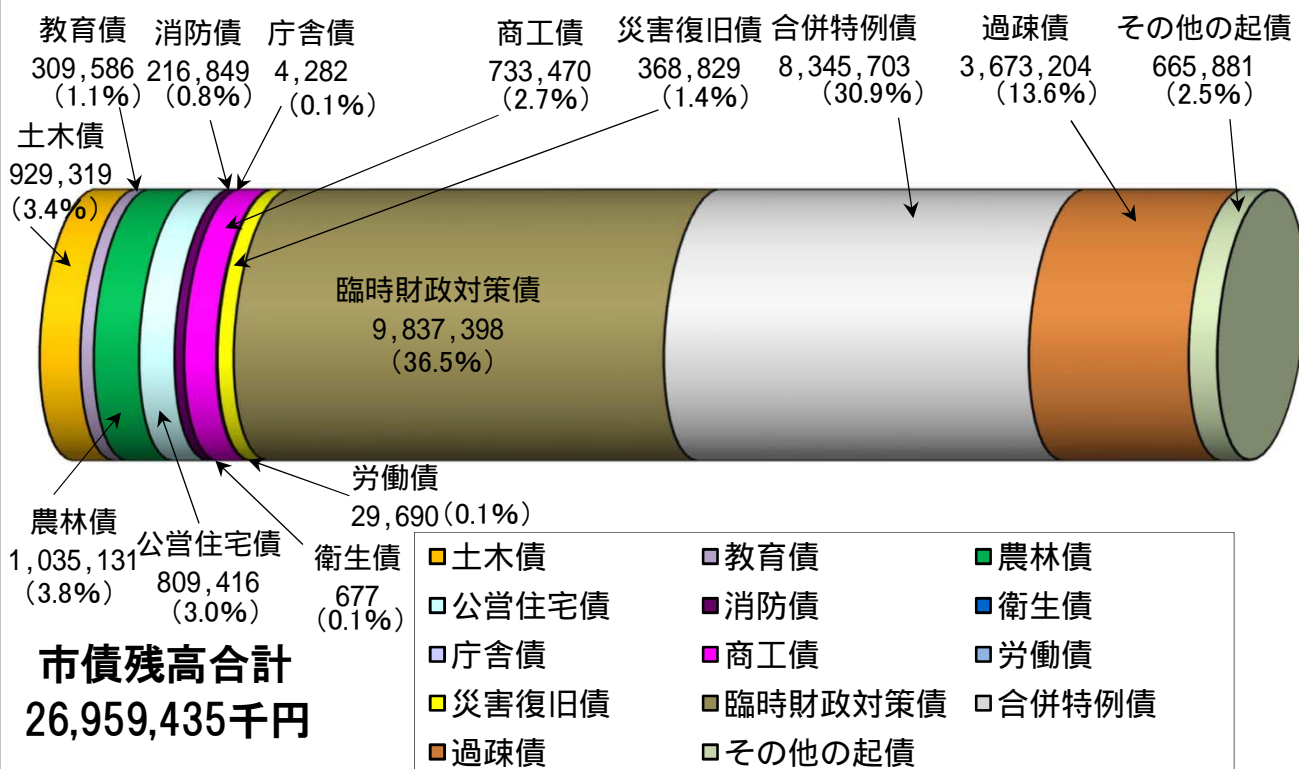
個人などが行う一般的な借入金と違い、道路や公共施設などの公的資産は、後世代の人々も使用するものですので、返済という形で世代間の負担の公平性を図る必要があります。

しかしながら、借入金である以上、返済には利子が伴いますので、将来の負担が過重とならないよう財政負担の年度間調整を図りながら、計画的に借入れを行っています。

市債残高

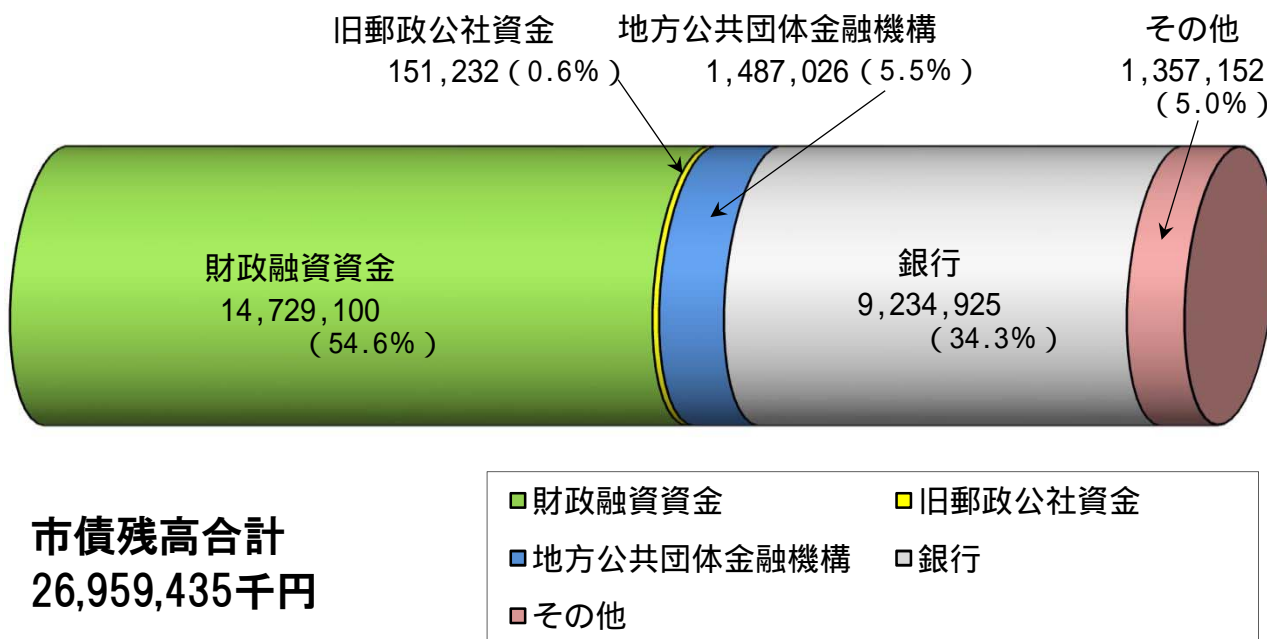
令和7年度 一般会計市債残高

令和8年3月31日現在  
(単位：千円)




令和7年度 一般会計市債残高 (借入先別)

令和8年3月31日現在  
(単位：千円)



# 令和7年度 特別会計市債残高

令和8年3月31日現在  
(単位：千円)



**特別会計市債残高合計**  
**1,529,711千円**

- |           |               |
|-----------|---------------|
| □都市計画事業   | □休日夜間急患センター事業 |
| ■介護サービス事業 | ■奨学資金事業       |