


# 「 1 期 糸のこの使い方, 楽しい木工工作 」

(6月3日, 10日, 17日, 24日, 7月1日)

6月3日(土) 糸のこの使い方 直線, 曲線, 自由曲線の切り出しに挑戦しました。人数が多かったの  
で順番待ちの列ができました。安全に糸のこを使って切り出しができました。




6月10日(土) 新クラブ員(16名)は「パズルづくり」に, 継続会員(8名)は「選択自由木工(テープ  
カッター(1名), 自由製作(1名), コロコロスロープ(6名)」に取り組みました。

<パズルづくり> 下絵を描き, 色塗りに取り組みました。



**<自由木工工作> テープカッターと自由製作は部品の切り出し、下絵に取り組みました。コロコロスロープはスロープの組み立てを行い、コースのデザインを考えました。**



**6月17日(土) 2回目**

**<パズルづくり> 色塗り,ピースの切り出しに取り組みました。早いクラブ員は、外枠を固定しました。**





**<自由木工工作>** テープカッター, 自由製作はクラブ員は休みでした。コロコロスロープは前回休みのクラブ員が2名加わり, 2 グループでの活動になりました。続きの作業は, ステップを貼り付けてコース完成を目指します。いろいろ考えてコースを作りました。(コロコロ1年目のクラブ員(4名)は穴が1つ, 2年目のクラブ員(2名)は穴が2つです。穴をくぐらせます)




6月24日(土) 3回目 (今日を入れて残り2日間)

<パズルづくり> ラッカーを塗り、パズルづくりの完成を目指しました。早く出来上がったクラブ員は木エピースを使って自由工作に取り組みました。休んでいたクラブ員は遅れを取り戻そうと頑張っていました。



<自由木工工作> テープカッター, 自由製作はパーツを組み立てて完成しました。コロコロスロープはステップを貼り付けてコースをほぼ完成させていました。早いクラブ員は着色に取りかかりました。




## 7月1日(土) 4回目(最終日)

<パズルづくり> ほとんどのクラブ員は仕上げのラッカー塗りを終えて、木エパーツで自由工作に、他のクラブ員が作ったパズルに取り組んでいました。全員が完成できました。



**<自由木工工作> コロコロスロープは全員コースが完成しました。希望者はラッカーを上塗りしました。**



**左は途中で 2 コースに分かれる 右は穴 2 つ (上は反時計回り, 下は時計回り)**