

令和 6 年 6 月

定例連絡事項

日時 5月31日（金） 午後1時30分

資：資料
ポ：ポスター
図：地図など

写：写真
ち：ちらし

場所 庁議室

	(定例連絡事項)	添付				(担当課)
		1	2	3	4	
1.	青い羽根募金運動へのご協力をお願いします					危機管理課
2.	自治総合センターの宝くじ助成事業を募集します ～令和7年度一般コミュニティ助成事業～					企画調整課
3.	大館市の過去10年間の人口等の推移をお知らせします	資				市民課
4.	マイナンバーカードの平日時間外窓口を開設します					市民課
5.	市県民税第1期の納期限と夕暮れ納付相談窓口開設のお知らせ					収納課
6.	「子育てサポーター新規養成講習会」を開催します					子ども課
7.	介護職員初任者研修の受講にかかる費用を助成します					長寿課
8.	介護福祉士の資格取得にかかる費用を助成します					長寿課
9.	介護サービス運営事業者を募集します					長寿課
10.	大館市花岡総合スポーツ公園多目的プールをオープンします					スポーツ振興課
11.	二ツ山総合公園水遊び施設をオープンします					スポーツ振興課
12.	公営企業（水道・工業用水道、下水道、病院事業）の業務状況	資				水道課 ほか
13.	安全で安心な水をお届けします					水道課
14.	旧正札竹村ビル内事務室の利用者を募集します	図				まちづくり課
15.	第74回社会を明るくする運動「青少年を非行から守る市民のつどい」を開催します					生涯学習課
16.	熱中症に注意しましょう					消防署

	(定 例 連 絡 事 項)	添付				(担 当 課)
		1	2	3	4	
17.	危険物安全週間のお知らせ					消防署
※	大館市職員倫理規程承認申請について (5月分)					職員課
※	大館市建築確認申請調べ (4月分)					都市計画課
※	住宅リフォーム支援事業補助金申請状況 (4月分)					都市計画課

青い羽根募金運動へのご協力をお願いします

危機管理課

公益社団法人日本水難救済会の提唱による**青い羽根募金は、水難事故防止の啓発と捜索救助活動等の資金として活用**するため行われています。各町内会におかれましては、募金の趣旨をご理解の上、今年度も**青い羽根募金運動へご協力をお願いします**。

昨年度、皆さんから寄せられた募金総額 936,417 円は県水難救済会へ納入し、その還元金 285,000 円が市に交付されました。

市では、その還元金をもとに、災害時の集団避難生活において、被災者のプライバシーを確保する防災用パーテーションを購入しました。

募金は一世代当たり 50 円以上を目標とし、各町内会長に周知と取りまとめをお願いしています。

○受付期間 6月1日（土）～8月31日（土）

令和5年度地区別募金額（目標額 1,119,000 円 達成率 83.7%）

地 区	募金額	地 区	募金額
大館北	75,900 円	花 岡	35,350 円
大館南	287,300 円	矢 立	21,025 円
釈迦内	59,500 円	扇 田	53,250 円
長 木	50,300 円	東 館	30,950 円
上川沿	39,900 円	西 館	39,287 円
下川沿	36,700 円	大 葛	9,600 円
真 中	13,770 円	田 代	92,750 円
二井田	22,285 円	その他	30,700 円
十二所	37,850 円	計	936,417 円

お問い合わせ 危機管理課危機管理係
☎43-7100 (内線 532)

自治総合センターの宝くじ助成事業を募集します ～令和7年度一般コミュニティ助成事業～

企画調整課

一般財団法人自治総合センターでは、宝くじの社会貢献広報事業として、地域のコミュニティ活動の充実・強化することを目的に各種助成事業を行っています。

つきましては、**令和7年度の一般コミュニティ助成事業について、次のとおり募集します。助成を希望する団体は、8月20日（火）までにご相談ください。**

○助成対象事業

住民が自主的に行うコミュニティ活動の促進を図り、地域の連帯感に基づく自治意識を盛り上げることを目指すもので、コミュニティ活動に直接必要な設備等（建築物、消耗品は除く）の整備に関する事業

○助成対象団体 市町村が認めるコミュニティ組織

○助成金額 1件につき100万円～250万円（10万円単位）

○留意事項

- ・申請された事業が必ず採択されるものではありません。
- ・宝くじの広報表示が必要になります。
- ・対象事業の内容が変更になる場合があります。

○事前相談締め切り 8月20日（火）

○受付場所 企画調整課企画調整係



お問い合わせ 企画調整課企画調整係

☎43-7027（内線571）

大館市の過去 10 年間の人口等の推移をお知らせします

市 民 課

本市における**住民登録人口、世帯数、異動件数について、過去 10 年間の推移**をまとめましたのでお知らせします。

4月1日現在の住民登録人口などのほか、高齢者（65歳以上）の人口や世帯数等についても取りまとめています。

- 65歳以上の人口 26,766人（男10,981人、女15,785人）
- 高齢化率 40.42%（男35.12%、女45.15%）
- 100歳以上の人口 75人（男5人、女70人）
- 単身世帯数 12,572世帯（男5,223世帯、女7,349世帯）
- うち高齢者の単身世帯数 7,614世帯（男2,297世帯、女5,317世帯）

世帯数	平成26年4月1日現在	31,384 世帯	
	令和6年4月1日現在	31,251 世帯	0.4%減少

人口 (総数)	平成26年4月1日現在	77,096 人	
	令和6年4月1日現在	66,218 人	14.1%減少

人口 (男性)	平成26年4月1日現在	36,103 人	
	令和6年4月1日現在	31,264 人	13.4%減少

人口 (女性)	平成26年4月1日現在	40,993 人	
	令和6年4月1日現在	34,954 人	14.7%減少

転入者数	平成 25 年度	1,672 人	
	令和 5 年度	1,435 人	14.2%減少

転出者数	平成 25 年度	2,009 人	
	令和 5 年度	1,633 人	18.7%減少

出生者数	平成 25 年度	441 人	
	令和 5 年度	235 人	46.7%減少

死亡者数	平成 25 年度	1,150 人	
	令和 5 年度	1,369 人	19%増加

都道府県別と県内市町村別の転入・転出状況も資料として添付しました。

お問い合わせ 市民課市民係

☎43-7042（内線 271）

過去10年間の人口推移（住民基本台帳人口）

※平成25年（24年度）からは、外国人住民も住民基本台帳に含まれました。

世帯数	年										毎年4月1日現在
	26	27	28	29	30	元	2	3	4	5	6
	31,384	31,457	31,489	31,452	31,443	31,474	31,515	31,615	31,505	31,390	31,251

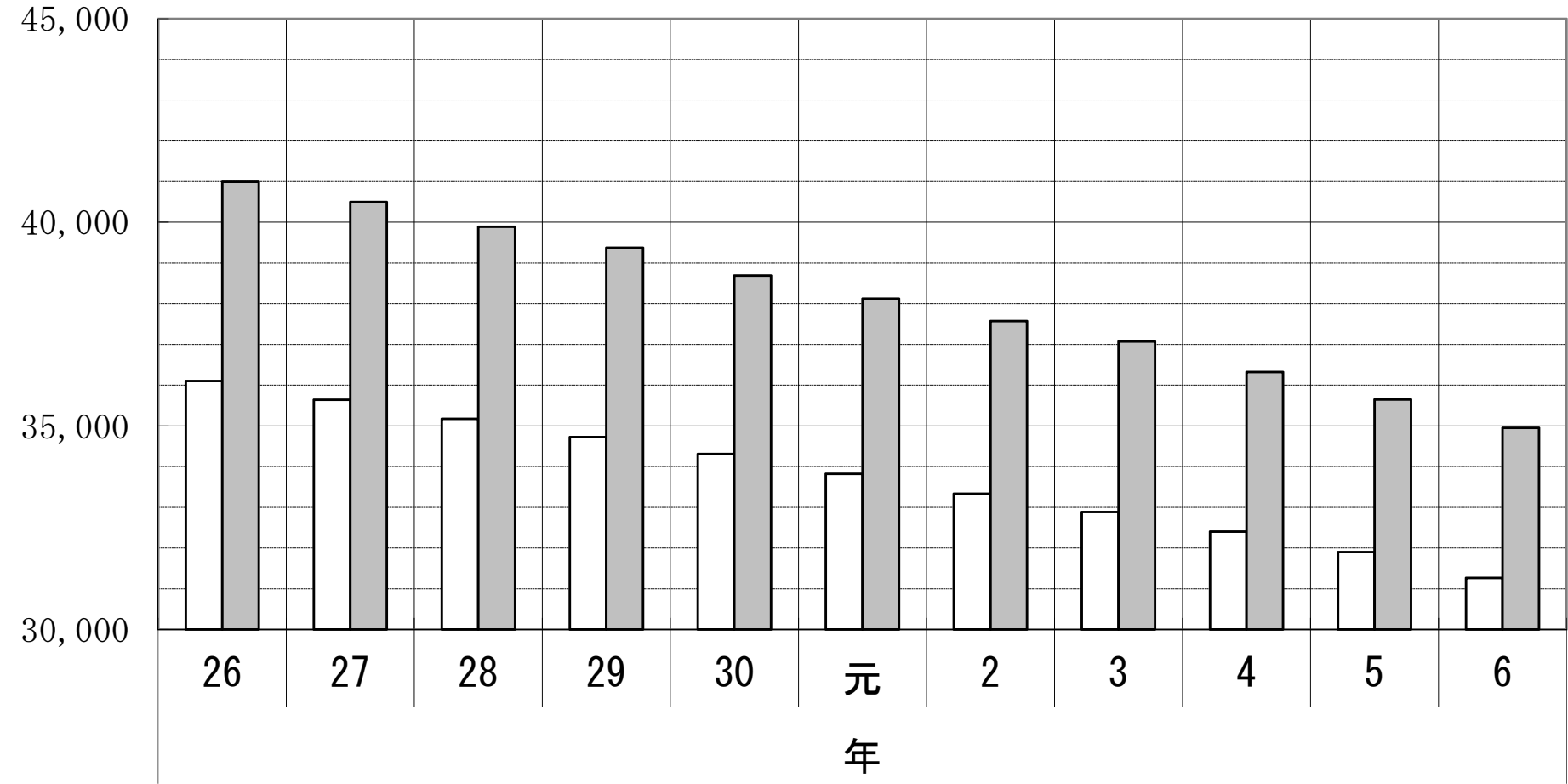
人 口	年										毎年4月1日現在
	26	27	28	29	30	元	2	3	4	5	6
	男	36,103	35,638	35,173	34,721	34,310	33,818	33,331	32,885	32,402	31,900
女	40,993	40,497	39,891	39,374	38,691	38,126	37,571	37,072	36,326	35,650	34,954
計	77,096	76,135	75,064	74,095	73,001	71,944	70,902	69,957	68,728	67,550	66,218

	年 度										
	25	26	27	28	29	30	元	2	3	4	5
転入数	1,672	1,536	1,608	1,546	1,549	1,496	1,625	1,485	1,440	1,527	1,435
転出数	2,009	1,769	1,866	1,800	1,788	1,692	1,758	1,490	1,656	1,614	1,633

	年 度										
	25	26	27	28	29	30	元	2	3	4	5
出生数	441	391	397	408	382	343	354	305	314	294	235
死亡数	1,150	1,085	1,167	1,107	1,201	1,168	1,256	1,218	1,310	1,347	1,369

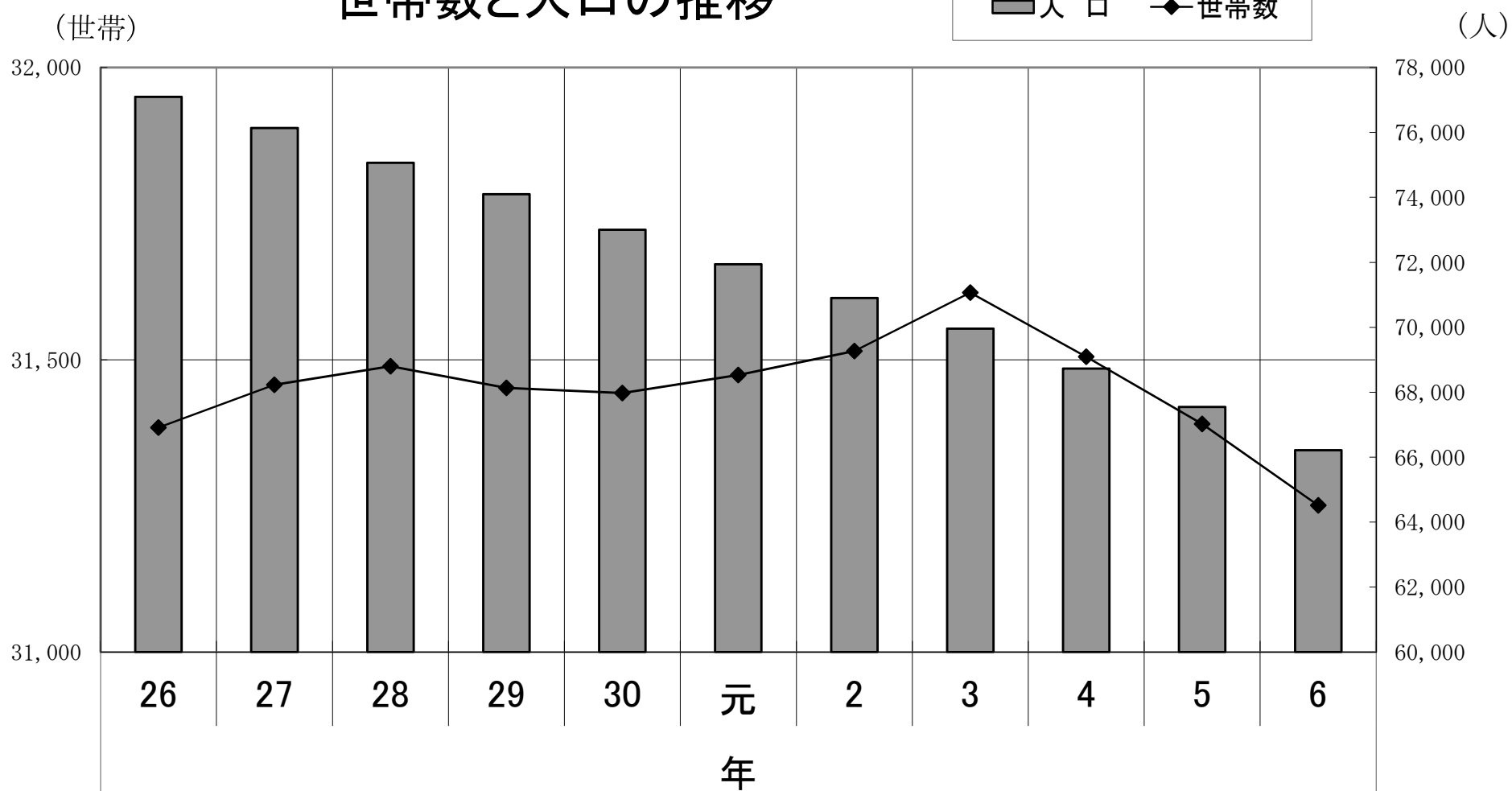
（人） 男 女 人 口 の 推 移

□ 男 ■ 女



※ 毎年4月1日現在

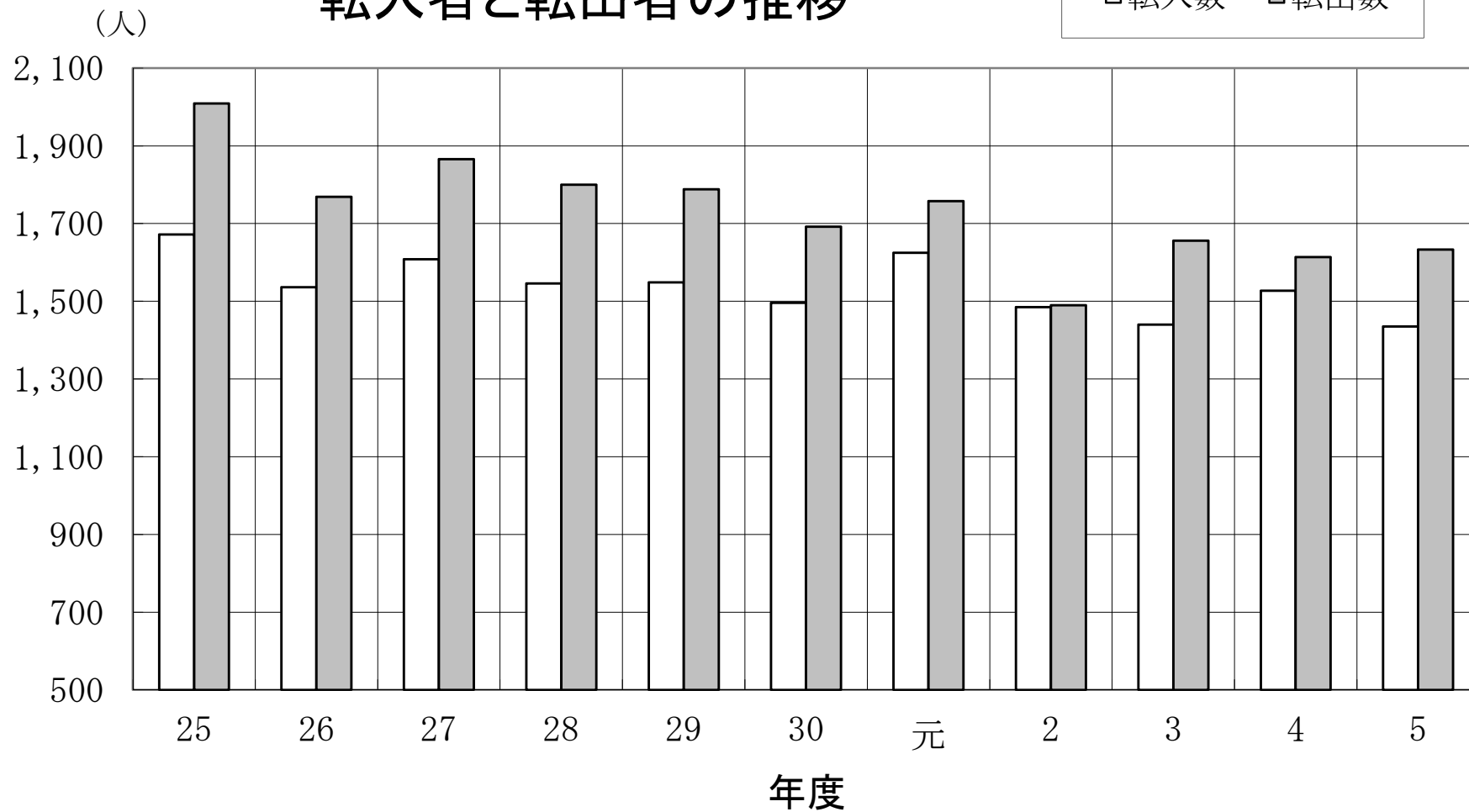
世帯数と人口の推移



※ 毎年4月1日現在

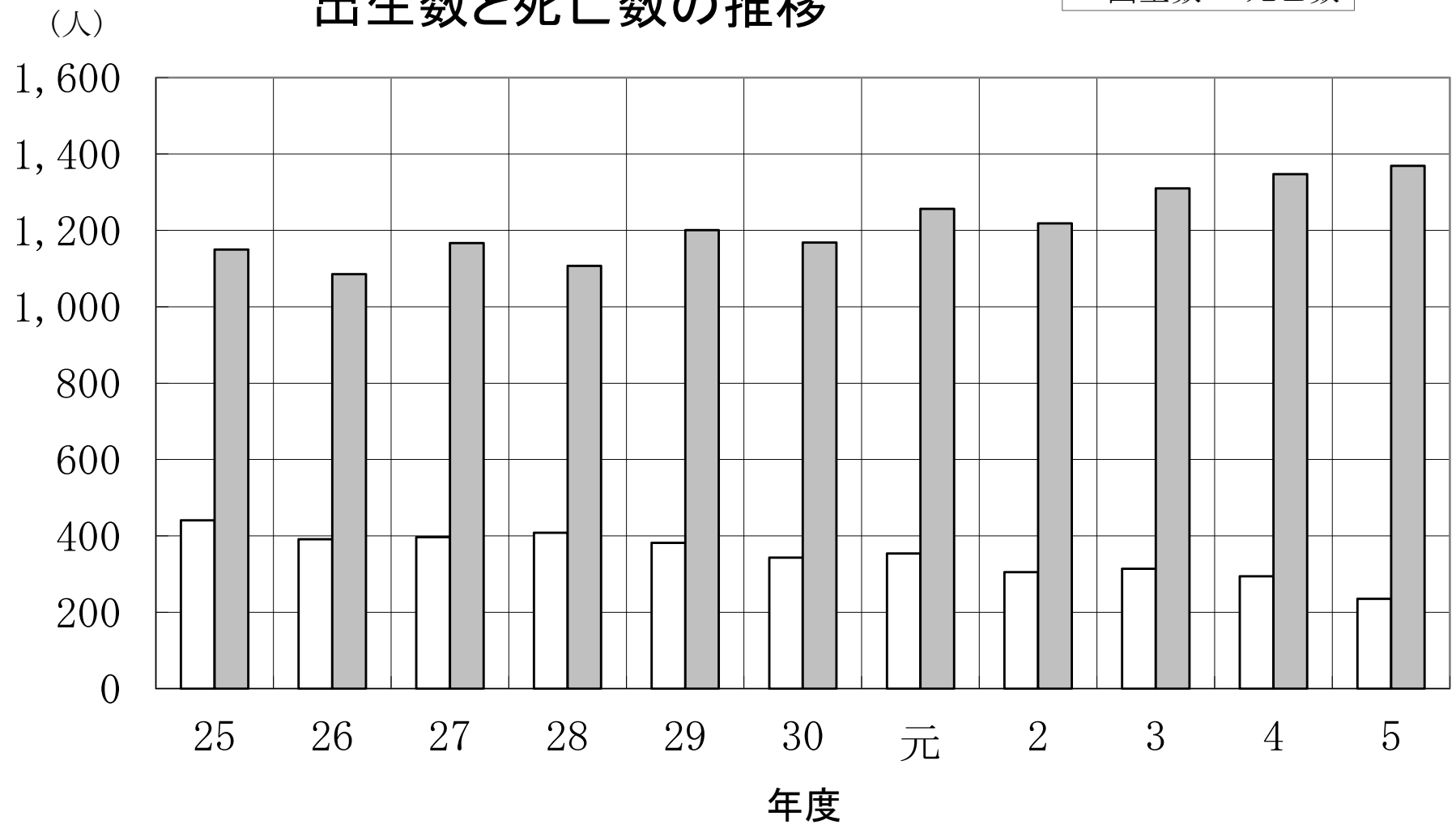
転入者と転出者の推移

□ 転入数 ■ 転出数



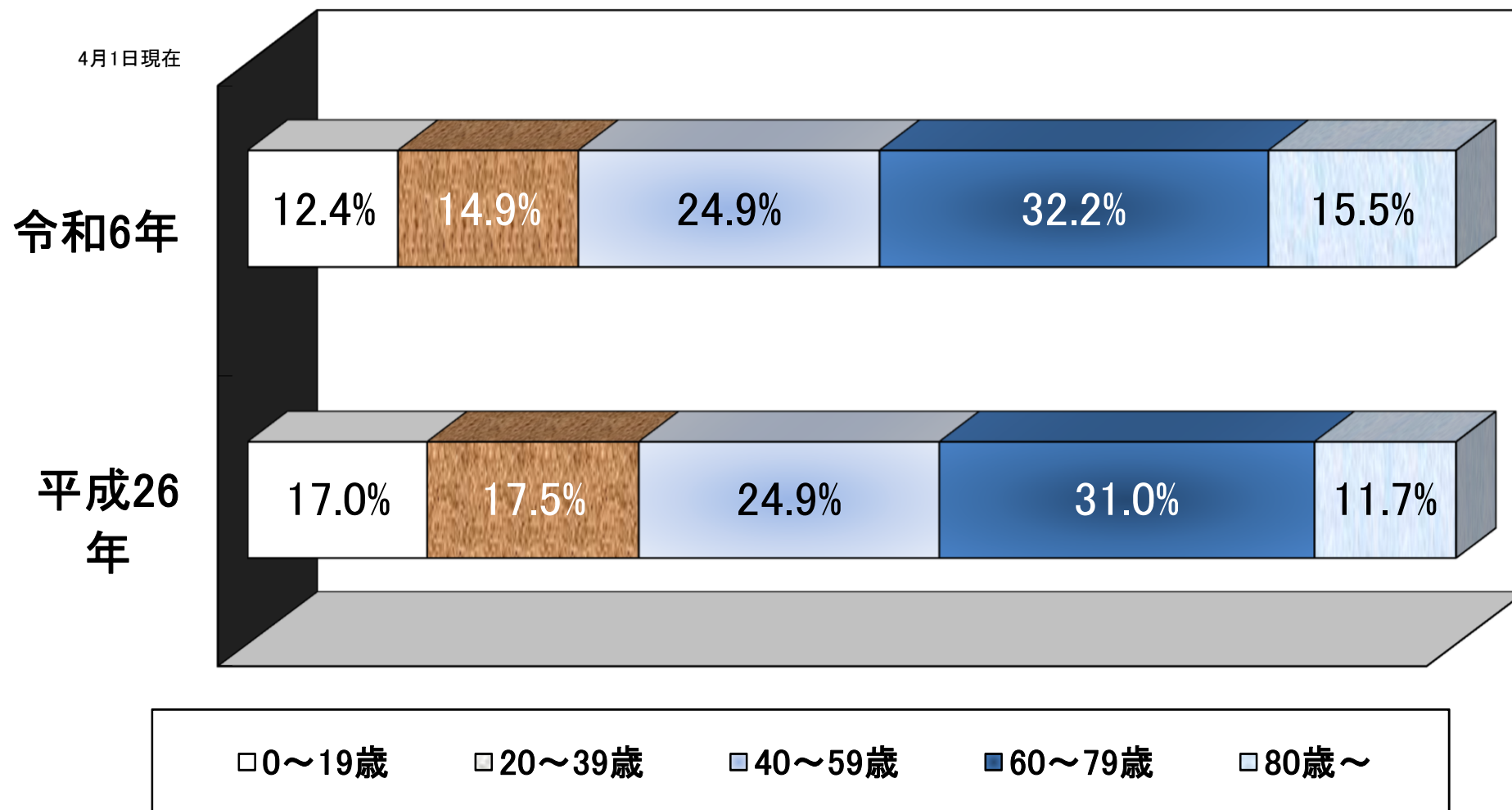
出生数と死亡数の推移

□ 出生数 ■ 死亡数



大館市の人口構成の比較

各年4月1日現在



大館市の人口構成の比較

各年4月1日現在

	平成26年	令和6年
0～ 9歳	5,142 人	3,328 人
10 ～ 19歳	6,315 人	4,911 人
20 ～ 29歳	5,436 人	4,384 人
30 ～ 39歳	8,059 人	5,495 人
40 ～ 49歳	8,750 人	7,917 人
50 ～ 59歳	10,419 人	8,589 人
60 ～ 69歳	12,736 人	10,040 人
70 ～ 79歳	11,195 人	11,263 人
80歳 ～	9,044 人	10,291 人
合 計	77,096 人	66,218 人

特別資料

都道府県別転入・転出状況

都道府県	転入	転出	増減
北海道	34	52	▲ 18
青森	125	158	▲ 33
岩手	67	63	▲ 4
宮城	83	141	▲ 58
秋田	592	525	▲ 67
山形	17	17	0
福島	15	28	▲ 13
茨城	19	15	▲ 4
栃木	19	14	▲ 5
群馬	6	6	0
埼玉	47	81	▲ 34
千葉	54	60	▲ 6
東京	77	159	▲ 82
神奈川	57	102	▲ 45
新潟	7	26	▲ 19
富山	0	4	▲ 4
石川	1	4	▲ 3
福井	0	3	▲ 3
山梨	7	5	▲ 2
長野	2	4	▲ 2
岐阜	5	2	▲ 3
静岡	8	12	▲ 4
愛知	15	15	0
三重	4	8	▲ 4
滋賀	0	3	▲ 3
京都	8	8	0
大阪	13	21	▲ 8
兵庫	2	10	▲ 8
奈良	4	3	▲ 1
和歌山	1	0	▲ 1
鳥取	0	0	0
島根	0	0	0
岡山	0	5	▲ 5
広島	0	6	▲ 6
山口	14	3	▲ 11
徳島	0	2	▲ 2
香川	1	0	▲ 1
愛媛	4	1	▲ 3
高知	0	2	▲ 2
福岡	5	8	▲ 3
佐賀	1	1	0
長崎	1	0	▲ 1
熊本	0	1	▲ 1
大分	3	0	▲ 3
宮崎	1	3	▲ 2
鹿児島	9	3	▲ 6
沖縄	4	1	▲ 3
国外等	103	48	▲ 55
合計	1,435	1,633	▲ 198

県内市町村別転入・転出状況

市町村	転入	転出	増減
秋田市	209	227	▲ 18
能代市	50	41	▲ 9
横手市	17	28	▲ 11
男鹿市	9	6	▲ 3
湯沢市	8	7	▲ 1
鹿角市	80	46	▲ 34
由利本荘市	32	30	▲ 2
潟上市	17	24	▲ 7
大仙市	25	33	▲ 8
北秋田市	77	39	▲ 38
にかほ市	7	4	▲ 3
仙北市	4	10	▲ 6
小坂町	16	10	▲ 6
上小阿仁村	8	2	▲ 6
藤里町	2	3	▲ 1
三種町	7	8	▲ 1
八峰町	8	3	▲ 5
五城目町	2	1	▲ 1
八郎潟町	4	0	▲ 4
井川町	2	0	▲ 2
大潟村	1	0	▲ 1
美郷町	5	3	▲ 2
羽後町	1	0	▲ 1
東成瀬村	1	0	▲ 1
計	592	525	▲ 67

マイナンバーカードの平日時間外窓口を開設します

市 民 課

開庁時間帯に窓口に来ることができない方を対象に、マイナンバーカードの**平日時間外窓口を開設します。**

お手元に交付通知書（はがき）が届いている方を対象に、時間外でのマイナンバーカードの交付を行います。また、マイナンバーカードをまだ作っていない方を対象に、写真を無料撮影し申請手続きをします。申請は予約が必要となっています。

- と き 6月20日（木） 午後5時15分～7時
- と ころ 市役所本庁舎2階ホール
- 内 容 ①マイナンバーカードの受け取り（はがきが届いた方）
②マイナンバーカードの申請
③電子証明書の更新
- 予 約 申請のみ予約が必要です
- 持 ち 物 交付通知書（はがき）、通知カード、本人確認書類（複数点）

《マイナンバーカードにはこんなメリットがあります》

- 本人確認の際の身分証明書として**…顔写真付き公的身分証明書なので、運転免許証をお持ちでない方もこれ一枚で本人確認ができます。
- コンビニなどで各種証明書の取得に**…住民票、印鑑登録証明書などを休日や時間外でも全国のコンビニなどで取得できます。
- 健康保険証として**…マイナンバーカードを被保険者証として利用できます。健康保険証利用に対応する医療機関・薬局には、「マイナ受付」のポスターやステッカーが掲示されています。

お問い合わせ 市民課マイナンバーカード担当
☎43-7016 (内線 360)

市県民税第1期の納期限と 夕暮れ納付相談窓口開設のお知らせ

収 納 課

6月は市県民税第1期の納期月です。令和6年度の納税通知書を6月10日に発送しますので、納期限までの納付をお願いします。

また、口座振替による納税をお申し込みの方は、7月1日に口座から引き落としとなります。振替日前日までに残高を確認し、残高不足とならないようお願いいたします。

市民サービスセンターでは夕方や土曜日でも納付できます。納付書をお持ちの上、ご利用ください。

○市民サービスセンター（いとく大館ショッピングセンター1階） ☎43-7088

月～金曜日 午前9時～午後7時 土曜日 午前9時～午後5時

※日曜日及び祝日を除く

開庁している時間帯に納付や納付相談ができない方のために、夕暮れ納付相談窓口を開設します。予約は不要ですが、事前に電話連絡をいただければ、地区担当者が優先して対応します。市税等の納付も受け付けていますので、納付書をお持ちの上、お越しくください。

○開設日時 6月25日（火） 午後5時15分～7時

○開設場所 市役所本庁舎1F⑫窓口 収納課収納係 ☎43-7036

お問い合わせ 収納課収納係

☎43-7036（内線215）

「子育てサポーター新規養成講習会」を開催します

子ども課

ファミリー・サポート・センターでは、**子育ての基礎的な知識を学び、子育てサポーターとして活動するための講習会を開催します**。詳しくは、ファミリー・サポート・センター事務局へお問い合わせください。

- 対 象 市内に住所を有する方で地域の子育て支援活動に興味のある方
- と き 7月8日（月）、9日（火）、10日（水）、12日（金）、16日（火）
17日（水）、19日（金） 各日 午前10時～午後3時
- と ころ 市役所本庁舎会議室、保健センターほか
- 定 員 20人
- 受 講 料 3,200円（テキスト代）
- 申 込 電話で、または二次元コードから申し込み
- 受け付け 6月21日（金）まで



お申し込み・お問い合わせ

ファミリー・サポート・センター事務局

☎49-3485 ※平日午前9時30分～午後4時

介護職員初任者研修の受講にかかる費用を助成します

長 寿 課

市では、介護職に従事する人材の確保と定着を図るため、**介護職員初任者研修の受講に要する費用の一部を助成します。**

○対象

市税・国民健康保険税に滞納がなく、次に該当する方

- ・ 高校生 初任者研修修了時に市内の高校に在学中か、市内に住所を有している方
- ・ 一 般 申請時に市内に住所を有し、交付申請後、介護職として4カ月以上継続して市内の介護事業所等に就労予定である方

※介護事業所が申請する場合は、申請時に市内で1年以上運営していること

○助成額

次の費用の2分の1（上限6万円）

- ・ 初任者研修の受講料及び教材費

※高校生は対象費用の全額を助成

○申請期限

初任者研修を修了した年度の翌年度以内

お問い合わせ 長寿課高齢者福祉係

☎43-7056（内線388）

介護福祉士の資格取得にかかる費用を助成します

長 寿 課

市では、介護職に従事する人材の確保と資質の向上を図るため、**介護福祉士の資格取得に要する費用の一部を助成します。**

○対象

市税・国民健康保険税に滞納がなく、次に該当する方

- ・ 在職者 申請時に市内に住所を有し、介護事業所等に勤務している方（非正規雇用を含む）
- ・ 求職者 申請時に市内に住所を有し、公共職業安定所に登録し、求職活動をしている方

※介護事業所等が申請する場合は、申請時に市内で1年以上運営していること

○助成額

次の費用の2分の1（上限10万円）

- ・ 研修の受講料及び教材費
- ・ 国家試験受験料
- ・ 資格登録にかかる費用

○申請期限

実務者研修を修了した日または、国家資格を取得した日から3カ月以内

※資格を取得できなかった場合は、合否が判明した日から3カ月以内

お問い合わせ 長寿課高齢者福祉係

☎43-7056（内線388）

介護サービス運営事業者を募集します

長 寿 課

市では「大館市第9期介護保険事業計画・高齢者福祉計画」に基づき、**次の介護サービスに係る整備・運営事業者を募集します。**

整備時期		令和7年度
看護小規模多機能型居宅介護	整備量	登録定員 29 人 (1 事業所)
	圏域	全域
介護老人福祉施設（短期入所からの転換）	整備量	定員 10 人
	圏域	全域

○募集要項配布期間 6月10日（月）～21日（金）

○応募書類受付期間 7月8日（月）、9日（火）

お問い合わせ 長寿課高齢者福祉係
☎43-7056(内線 370)

大館市花岡総合スポーツ公園多目的プールを オープンします

スポーツ振興課

市では、6月1日（土）から花岡総合スポーツ公園多目的プールをオープンします。開場期間などについては次のとおりとなります。ぜひご利用ください。

○開場期間 6月1日（土）～9月8日（日）

※6月1日（土）、2日（日）は大会のため、一般の方は利用できません

○開場時間 午前9時30分～正午、午後1時30分～4時、午後4時～7時

※午後4時以降は、中学生以下の方は利用できません

○使用料

区 分	金額（1回につき）
小学4年生以上の児童・中学生	無 料
高校生	110 円
一 般	220 円

※小学3年生以下は利用できません

※身体障害者手帳、療育手帳または精神障害者保健福祉手帳を交付されている方及びその介護者の使用料は無料です

○使用方法

- ・個人 体育館管理人室で受け付けし、使用料を納めてください。
- ・団体 事前に電話またはファクス（☎46-1233 ファクス兼用）で申し込みし、利用当日に、体育館管理人室で使用料を支払ってください。申し込みの受け付け開始は6月3日（月）です。

お問い合わせ スポーツ振興課スポーツ振興係

☎43-7148/FAX59-8021 (内線 451)

e-mail : sports@city.odate.lg.jp

二ツ山総合公園水遊び施設をオープンします

スポーツ振興課

市では、**6月1日（土）から二ツ山総合公園水遊び施設をオープン**します。開場期間などについては次のとおりとなります。ぜひご利用ください。

○開場期間 6月1日（土）～9月16日（月）

○開場時間 午前10時～午後4時

※気象条件や気温の変化により、利用できない場合があります

※詳しくは、二ツ山総合公園管理棟（☎**49-4567** ※ファクス兼用）

へお問い合わせください

お問い合わせ スポーツ振興課スポーツ振興係

☎43-7148 / FAX59-8021（内線451）

e-mail : sports@city.odate.lg.jp

公営企業（水道・工業用水道、下水道、病院事業） の業務状況

水 道 課ほか

市では、市民の皆さんに市の公営企業（水道・工業用水道・下水道・病院事業）が現在どのような状況にあるかを知っていただくために、**毎年2回業務状況の公表**を行っています。

毎年5月末は「前年度下半期分と当該年度の予算と経営方針」、12月は「前年度決算及び当該年度上半期分」を公表しています。今回は、**令和5年度下半期分の業務状況と令和6年度予算の概要及び経営方針について、本日公表**しました。

各企業会計の決算状況は、**水道事業会計**の収益的収支では、収入が14億2,613万円、支出が12億6,308万円で、差し引き**1億6,305万円の単年度純利益**を計上できる見込みです。

また、**工業用水道事業会計**は、収入が7,819万円、支出が7,300万円で、差し引き**519万円の単年度純利益**の見込みです。

下水道事業会計は、収入が12億7,901万円、支出が14億7,599万円で、差し引き**1億9,698万円の単年度純損失**となる見込みです。

一方、病院事業会計の収益的収支では、収入が120億8,006万円、129億1,911万円で、差し引き**8億3,905万円の単年度純損失**となる見込みです。

この公表により、市民の皆さんに公営企業の業務状況について理解を深めていただくとともに、より一層のご協力をお願いしたいと考えています。

お問い合わせ

水道事業	}	水道課管理係	☎43-7138(内線 764)
工業用水道事業			
下水道事業 …		下水道課負担金係	☎43-7086(内線 737)
病院事業 …		市立総合病院経営企画課経営企画係	☎42-5370
		市立扇田病院事務局総務係	☎55-1255

令和5年度

大館市水道事業
下半期業務状況報告書

下半期（10月1日～3月31日）

建設部水道課

目 次

1 . 令和 5 年度大館市水道事業下半期事業報告書	
(1) 事業の概況	1
(2) 経理の状況	1
(3) 業務の概況	2
2 . 令和 5 年度大館市水道事業下半期予算執行状況調	3
3 . 令和 5 年度大館市水道事業下半期損益状況	7
4 . 令和 5 年度大館市水道事業貸借対照表	9
(令和 6 年 3 月 3 1 日)	
5 . 令和 5 年度大館市水道事業下半期企業債の概況	14
6 . 令和 6 年度大館市水道事業会計予算	15
7 . 令和 6 年度大館市水道事業会計予算の概要	19
8 . 令和 6 年度大館市水道事業経営方針	21

1 . 令和 5 年度大館市水道事業下半期事業報告書

(1) 事業の概況

配水管の整備

漏水が多発している松木地内の配水管布設替工事を 29,304,000 円で施工しました。

浄水施設等の整備

安全な水の安定供給を図るため、浄水施設等の計画的な整備として、山館浄水場沈澱池排泥弁更新工事を 4,389,000 円で、二ツ山配水池配水流量計更新工事を 4,950,000 円で施工しました。

(2) 経理の状況

下半期の予算執行状況は 3 ページ、損益状況は 7 ページ、貸借対照表 (令和 6 年 3 月 3 1 日) は 9 ページ、及び企業債の概況は 1 4 ページのとおりです。

また、令和 6 年度予算は 1 5 ページ、令和 6 年度予算の概要は 1 9 ページ、及び令和 6 年度経営方針は 2 1 ページのとおりです。

(3) 業務の概況

事 項	当 期	前年同期	比 較	
			増 減	増 減 比
行 政 区 域 内 人 口	66,218人	67,550人	1,332人	2.0%
当 期 末 給 水 人 口	55,332人	56,434人	1,102人	2.0%
当 期 末 給 水 戸 数	26,326戸	26,440戸	114戸	0.4%
普 及 率	83.6%	83.5%	0.1 ^{ポイ}	-
当 期 配 水 量	3,668,840 ^{m³}	3,568,944 ^{m³}	99,896 ^{m³}	2.8%
1 日 平 均 配 水 量	20,048 ^{m³}	19,610 ^{m³}	438 ^{m³}	2.2%
当 期 有 収 水 量	2,695,246 ^{m³}	2,673,664 ^{m³}	21,582 ^{m³}	0.8%
1 日 平 均 有 収 水 量	14,728 ^{m³}	14,690 ^{m³}	38 ^{m³}	0.3%
当 期 有 収 率	73.5%	74.9%	1.4 ^{ポイ}	-

2. 令和5年度大館市水道事業下半期予算執行状況調
収益的收入及び支出

(収 入)

(単位 : 円、%)

科 目	予 算 額	当期執行額	比率	執行額累計	比率
1. 水道事業収益	1,551,255,000	795,756,244	51.3	1,550,638,847	99.9
1. 営業収益	1,387,800,000	703,029,706	50.7	1,385,182,326	99.8
1. 給水収益	1,335,655,000	662,544,738	49.6	1,333,894,507	99.9
2. 受託工事収益	2,000	0	0.0	0	0.0
3. 水道加入金	14,190,000	6,851,900	48.3	13,598,200	95.8
4. その他の営業収益	37,953,000	33,633,068	88.6	37,689,619	99.3
2. 営業外収益	163,452,000	92,726,538	56.7	165,456,521	101.2
1. 受取利息及び配当金	1,165,000	584,116	50.1	1,168,232	100.3
2. 他会計補助金	16,859,000	16,859,000	100.0	16,859,000	100.0
3. 受託工事収益	1,000	0	0.0	0	0.0
4. 長期前受金戻入	144,675,000	72,876,307	50.4	144,683,995	100.1
5. 雑収益	751,000	2,407,115	320.5	2,745,294	365.6
6. 消費税及び地方消費税還付金	1,000	0	0.0	0	0.0
3. 特別利益	3,000	0	0.0	0	0.0
1. 固定資産売却益	1,000	0	0.0	0	0.0
2. 過年度損益修正益	1,000	0	0.0	0	0.0
3. その他特別利益	1,000	0	0.0	0	0.0

(支 出)

(単位 : 円、%)

科 目	予 算 額	当期執行額	比率	執行額累計	比率
1. 水道事業費用	1,471,754,000	723,320,113	49.1	1,350,917,756	91.8
1. 営業費用	1,335,032,000	636,662,591	47.7	1,226,801,610	91.9
1. 原水及び浄水費	303,983,000	135,414,316	44.5	265,078,209	87.2
2. 配水及び給水費	183,006,000	69,041,438	37.7	136,659,776	74.7
3. 受託工事費	4,000	0	0.0	0	0.0
4. 業務費	99,954,000	54,490,065	54.5	93,834,157	93.9
5. 総係費	98,412,290	52,265,626	53.1	91,853,324	93.3
6. 減価償却費	624,664,000	312,331,169	50.0	624,662,267	99.9
7. 資産減耗費	25,001,000	13,113,267	52.5	14,707,167	58.8
8. その他の営業費用	7,710	6,710	87.0	6,710	87.0
2. 営業外費用	123,218,000	86,561,319	70.3	122,986,893	99.8
1. 支払利息及び企業債取扱諸費	70,741,000	34,311,519	48.5	70,737,093	99.9
2. 受託工事費	3,000	0	0.0	0	0.0
3. 雑支出	2,000	0	0.0	0	0.0
4. 消費税及び地方消費税	52,472,000	52,249,800	99.6	52,249,800	99.6
3. 特別損失	3,504,000	96,203	2.7	1,129,253	32.2
1. 固定資産売却損	1,000	0	0.0	0	0.0
2. 減損損失	1,000	0	0.0	0	0.0
3. 災害による損失	1,000	0	0.0	0	0.0
4. 過年度損益修正損	3,500,000	96,203	2.7	1,129,253	32.3
5. その他特別損失	1,000	0	0.0	0	0.0
4. 予備費	10,000,000	0	0.0	0	0.0
1. 予備費	10,000,000	0	0.0	0	0.0

資本的收入及び支出

(収 入)

(単位：円、%)

科 目	予 算 額	当期執行額	比率	執行額累計	比率
1. 水道事業資本的收入	537,881,000	258,775,400	48.1	276,730,694	51.4
1. 企業債	261,100,000	76,300,000	29.2	76,300,000	29.2
1. 企業債	261,100,000	76,300,000	29.2	76,300,000	29.2
2. 出資金	150,318,000	90,718,000	60.4	90,718,000	60.4
1. 出資金	150,318,000	90,718,000	60.4	90,718,000	60.4
3. 他会計負担金	1,000	0	0.0	0	0.0
1. 他会計負担金	1,000	0	0.0	0	0.0
4. 他会計借入金	1,000	0	0.0	0	0.0
1. 他会計借入金	1,000	0	0.0	0	0.0
5. 他会計補助金	1,000	0	0.0	0	0.0
1. 他会計補助金	1,000	0	0.0	0	0.0
6. 固定資産売却代金	1,000	0	0.0	0	0.0
1. 固定資産売却代金	1,000	0	0.0	0	0.0
7. 国庫補助金	75,406,000	58,863,000	78.1	58,863,000	78.1
1. 国庫補助金	75,406,000	58,863,000	78.1	58,863,000	78.1
8. 県補助金	1,000	0	0.0	0	0.0
1. 県補助金	1,000	0	0.0	0	0.0
9. 工事負担金	51,051,000	32,894,400	64.4	50,849,694	99.6
1. 工事負担金	51,051,000	32,894,400	64.4	50,849,694	99.6
10. 貸付金収入	1,000	0	0.0	0	0.0
1. 貸付金収入	1,000	0	0.0	0	0.0

(支 出)

(単位 : 円、%)

科 目	予 算 額	当期執行額	比率	執行額累計	比率
1. 水道事業資本の支出	1,403,015,000	696,348,351	49.6	944,295,374	67.3
1. 建設改良費	963,506,000	484,609,574	50.3	524,788,235	54.5
1. 改良費	958,600,000	482,728,917	50.4	522,557,135	54.5
2. 建設費	11,000	0	0.0	0	0.0
3. 調査費	2,000	0	0.0	0	0.0
4. 製作費	795,000	793,496	99.8	793,496	99.8
5. 諸支出金	1,000	0	0.0	0	0.0
6. 営業設備費	4,096,000	1,087,161	26.5	1,437,604	35.1
7. リース債務支払額	1,000	0	0.0	0	0.0
2. 企業債償還金	417,655,000	209,886,421	50.3	417,654,783	99.9
1. 企業債償還金	417,655,000	209,886,421	50.3	417,654,783	99.9
3. 国庫補助金返還金	1,853,000	1,852,356	99.9	1,852,356	99.9
1. 国庫補助返還金	1,853,000	1,852,356	99.9	1,852,356	99.9
4. 貸付金	1,000	0	0.0	0	0.0
1. 貸付金	1,000	0	0.0	0	0.0
5. 予備費	20,000,000	0	0.0	0	0.0
1. 予備費	20,000,000	0	0.0	0	0.0

3. 令和5年度大館市水道事業下半期損益状況

(収 益)

(単位 : 円)

科 目	本年度当期	前年度当期	比 較 (増 減)
水道事業収益	732,991,358	735,110,294	2,118,936
営業収益	640,434,852	635,390,758	5,044,094
給水収益	602,338,676	599,099,951	3,238,725
受託工事収益	0	0	0
水道加入金	6,229,000	5,759,000	470,000
その他の営業収益	31,867,176	30,531,807	1,335,369
営業外収益	92,556,506	99,719,536	7,163,030
受取利息及び配当金	584,116	584,116	0
他会計補助金	16,859,000	18,874,000	2,015,000
受託工事収益	0	0	0
長期前受金戻入	72,876,307	79,772,052	6,895,745
雑収益	2,237,083	489,368	1,747,715
消費税及び地方消費税還付金	0	0	0
特別利益	0	0	0
固定資産売却益	0	0	0
過年度損益修正益	0	0	0
その他特別利益	0	0	0
合 計	732,991,358	735,110,294	2,118,936

(費 用)

(単位 : 円)

科 目	本年度当期	前年度当期	比 較 (増 減)
水道事業費用	653,217,916	674,919,194	21,701,278
営業費用	617,853,151	635,036,469	17,183,318
原水及び浄水費	123,957,556	134,922,729	10,965,173
配水及び給水費	65,280,088	70,244,174	4,964,086
受託工事費	0	0	0
業務費	51,982,321	51,562,836	419,485
総係費	51,182,650	48,362,159	2,820,491
減価償却費	312,331,169	317,980,225	5,649,056
資産減耗費	13,113,267	11,961,606	1,151,661
その他の営業費用	6,100	2,740	3,360
営業外費用	35,269,730	39,879,396	4,609,666
支払利息及び企業債取扱諸費	34,311,519	38,555,640	4,244,121
受託工事費	0	0	0
雑支出	958,211	1,323,756	365,545
消費税及び地方消費税	0	0	0
特別損失	95,035	3,329	91,706
固定資産売却損	0	0	0
減損損失	0	0	0
災害による損失	0	0	0
過年度損益修正損	95,035	3,329	91,706
その他特別損失	0	0	0
合 計	653,217,916	674,919,194	21,701,278
純 利 益	79,773,442	60,191,100	19,582,342

4. 令和5年度大館市水道事業貸借対照表
(令和6年3月31日)

	円	円	円
資産の部			
1 固定資産			
(1) 有形固定資産			
イ 土地		229,198,316	
ロ 建物	1,371,268,246		
ハ 構築物	843,516,261	527,751,985	
ニ 構築物減価償却累計額	23,982,601,403		
ホ 機械及び装置	12,544,804,401	11,437,797,002	
ヘ 機械及び装置減価償却累計額	4,421,794,277		
ト 量水器	3,017,593,351	1,404,200,926	
チ 量水器減価償却累計額	154,742,427		
カ 車両運搬具	77,233,444	77,508,983	
ク 車両運搬具減価償却累計額	19,652,455		
コ 工具器具及び備品	17,271,527	2,380,928	
セ 工具器具及び備品減価償却累計額	270,388,689	25,143,883	
ソ 建設仮勘定	245,244,806	646,536,241	
(2) 有形固定資産合計		14,350,518,264	
(3) 無形固定資産			
イ 水利権		23,057,596	
ロ 借地権		246,400	
ハ 施設利用権		30,829	
ニ 電話加入権		911,100	
無形固定資産合計		24,245,925	
(3) 投資その他の資産			
イ 投資有価証券		199,887,812	
投資その他の資産合計		199,887,812	
固定資産合計		14,574,652,001	

資産の部					
2 流動資産					
(1) 現金預金					
イ 現金		120,000			
ロ 預金		2,725,356,441			
現金預金合計			2,725,476,441		
(2) 未収金					
イ 未収金		115,586,000			
貸倒引当金		993,744			
未収金合計			114,592,256		
(3) 貯蔵品					
イ 量水器		1,262,570			
貯蔵品合計			1,262,570		
流動資産合計				2,841,331,267	
資産合計					17,415,983,268

	円	円	円
負債の部			
3 固定負債			
(1) 企業債			
イ 企業債	5,145,072,752		
企業債合計		5,145,072,752	
固定負債合計			5,145,072,752
4 流動負債			
(1) 企業債			
イ 企業債	418,264,863		
企業債合計		418,264,863	
(2) 未払金			
イ 営業未払金	34,816,525		
ロ 営業外未払金	22,369,500		
ハ その他未払金	154,207,128		
未払金合計		211,393,153	
(3) 前受金			
イ 営業前受金	1,411		
前受金合計		1,411	
(4) 引当金			
イ 賞与引当金	12,654,192		
ロ 法定福利費引当金	2,515,144		
引当金合計		15,169,336	
(5) その他流動負債			
イ 預り諸税等	105,080		
ロ 預り下水道使用料	1,956,251		
ハ その他預り金	800,000		
その他流動負債合計		2,861,331	
流動負債合計			647,690,094

負債の部	円	円	円	円
5 繰延収益				
(1) 長期前受金		6,375,160,276		
(2) 長期前受金収益化累計額		3,271,455,095		
繰延収益合計		<u>3,103,705,181</u>		
負債合計				<u>8,896,468,027</u>

	円	円	円
資本の部			
6 資本金			
(1) 資本金			
イ 固有資本金	184,819,638		
ロ 出資金	3,243,131,135		
ハ 組入資本金	2,909,177,521		
資本金合計		6,337,128,294	
資本金合計			6,337,128,294
7 剰余金			
(1) 資本剰余金			
イ 受贈財産評価額	14,265,291		
ロ 国庫補助金	666,454,297		
ハ 他会計補助金	76,816,772		
ニ 他会計負担金	203,676,010		
ホ 工事負担金	656,680,525		
ヘ その他負担金	5,384,999		
ト 県補助金	3,517,951		
資本剰余金合計		1,626,795,845	
(2) 利益剰余金			
イ 減債積立金	129,954,169		
ロ 利益積立金	102,443,893		
ハ 当年度未処分利益剰余金	323,193,040		
利益剰余金合計		555,591,102	
剰余金合計			2,182,386,947
資本合計			8,519,515,241
負債資本合計			17,415,983,268

5. 令和5年度大館市水道事業下半年企業債の概況

(単位：円)

借入先	前期末残高	当期借入高	当期償還高	当期末残高
財政資金	2,366,289,630	0	131,864,049	2,234,425,581
地方公共団体金融機構	3,330,634,406	76,300,000	78,022,372	3,328,912,034
計	5,696,924,036	76,300,000	209,886,421	5,563,337,615

6. 令和6年度大館市水道事業会計予算

(総則)

第1条 令和6年度大館市水道事業会計の予算は、次に定めるところによる。

(業務の予定量)

第2条 業務の予定量は、次のとおりとする。

- | | |
|-------------|------------------|
| (1) 給水戸数 | 26,515 戸 |
| (2) 年間総給水量 | 5,429,000 立方メートル |
| (3) 1日平均給水量 | 14,874 立方メートル |

(収益的収入及び支出)

第3条 収益的収入及び支出の予定額は、次のとおりと定める。

収入

第1款 水道事業収益	1,549,237 千円
第1項 営業収益	1,392,126 千円
第2項 営業外収益	157,108 千円
第3項 特別利益	3 千円

支出

第1款 水道事業費用	1,495,035 千円
第1項 営業費用	1,381,954 千円
第2項 営業外費用	99,787 千円
第3項 特別損失	3,294 千円
第4項 予備費	10,000 千円

(資本的収入及び支出)

第4条 資本的収入及び支出の予定額は、次のとおりと定める(資本的収入額が資本的支出額に対し不足する額 743,974千円は、減債積立金 129,954千円及び損益勘定留保資金 614,020千円で補てんするものとする。)。

収入

第1款 水道事業資本的収入	320,809 千円
第1項 企業債	128,700 千円

第2項	出 資 金	87,881 千円
第3項	他会計負担金	1 千円
第4項	他会計借入金	1 千円
第5項	他会計補助金	1 千円
第6項	固定資産売却代金	1 千円
第7項	国庫補助金	78,100 千円
第8項	県補助金	1 千円
第9項	工事負担金	26,122 千円
第10項	貸付金収入	1 千円

支 出

第1款	水道事業資本的支出	1,064,783 千円
第1項	建設改良費	626,516 千円
第2項	企業債償還金	418,265 千円
第3項	国庫補助金返還金	1 千円
第4項	貸 付 金	1 千円
第5項	予 備 費	20,000 千円

(債務負担行為)

第5条 債務負担行為をすることができる事項、期間及び限度額は、次のとおりと定める。

事 項	期 間	限 度 額
上下水道等メーター検針業務委託料		千円
	令和7年度	27,720
	令和8年度	27,720
	令和9年度	13,860
	計	69,300
上下水道等メーター検針業務について、令和6年10月から令和9年9月までの3年間の委託契約を行おうとするものである。		

事 項	期 間	限 度 額
漏水調査業務委託料		千円
	令和7年度	13,200
	令和8年度	13,200
	令和9年度	6,600
	計	33,000
漏水調査業務について、令和6年10月から令和9年9月までの3年間の委託契約を行おうとするものである。		

(企業債)

第6条 起債の目的、限度額、起債の方法、利率及び償還の方法は、次のとおりと定める。

起債の目的	限 度 額	起債の方法	利 率	償還の方法
水道事業	千円 128,700	証書借入又は証券発行	% 4.0 以内 (ただし、利率見直し方式で借り入れる資金について、利率の見直しを行った後においては、当該見直し後の利率)	融資資金については、その融資先の貸付条件による。ただし、企業財政の都合により据置期間及び償還期限を短縮し、又は繰上償還若しくは低利に借換えすることができる。

(一時借入金)

第7条 一時借入金の限度額は、300,000千円と定める。

(予定支出の各項目の経費の金額の流用)

第8条 予定支出の各項目の経費の金額を流用することができる場合は、次のとおりと定める。

- (1) 営業費用
- (2) 営業外費用

(3) 特別損失

(議会の議決を経なければ流用することのできない経費)

第9条 次に掲げる経費については、その経費の金額をそれ以外の経費の金額に流用し、又はそれ以外の経費をその経費の金額に流用する場合は、議会の議決を経なければならない。

(1) 職員給与費

212,916 千円

(他会計からの補助金)

第10条 経営基盤強化対策のため一般会計からこの会計へ補助を受ける金額は、15,725千円と定める。

(たな卸資産購入限度額)

第11条 たな卸資産の購入限度額は、20,330千円と定める。

7 . 令和 6 年度大館市水道事業会計予算の概要

予算編成にあたっては、市民が快適で健康な日常生活を営む上で必要不可欠である水道水を、より安全に安定して供給するため、配水管布設工事や同布設替工事及び浄水場等施設整備工事を実施するとともに、事業運営の効率化や更なる経費の節減を図ることを目標として策定しています。主な予算は以下のとおりです。

(1) 収益的収入及び支出

(収入)

給水収益 (水道料金)	1,324,798千円 (前年度比	22,713千円)
一般会計負担金	8,156千円 (前年度比	1,910千円)
一般会計補助金	15,725千円 (前年度比	1,246千円)

(支出)

減価償却費	628,940千円 (前年度比	9,058千円)
企業債利息	63,780千円 (前年度比	7,399千円)

(2) 資本的収入及び支出

(収入)

企業債	128,700千円 (前年度比	191,100千円)
国庫補助金	78,100千円 (前年度比	14,176千円)
出資金	87,881千円 (前年度比	67,837千円)

(支出)

水道の整備	540,450千円	
・ 浄水場等施設整備工事		260,436千円
・ 配水管布設替工事等		267,014千円
・ 配水管布設工事等		13,000千円

8 . 令和 6 年度大館市水道事業経営方針

普及率の向上

令和 5 年度の行政区域内人口に対する普及率は 83.6%であり、県内類似都市と比較しても低いことから、水道未普及地域の解消に努めるとともに、自家水利用者など未加入者に対する加入の促進を図り、普及率の向上に努めます。

有収率の向上

令和 5 年度の有収率は、前年度の 74.9%から 74.2%へと下降しております。引き続き、老朽管の更新や漏水調査などを実施し、有収率の向上に努めます。

経費節減

下水道事業や道路改良事業など、他事業との連携による管路更新や、水道施設及び設備の長寿命化を図り、経費の節減に努めます。

水質の管理

安全で安心な水を供給するため、水質管理計画に基づいた水質検査を実施し、検査結果を市のホームページで公表していきます。

令和5年度

大館市工業用水道事業
下半期業務状況報告書

下半期（10月1日～3月31日）

建設部水道課

目 次

1 . 令和 5 年度大館市工業用水道事業下半期業務状況報告書	
(1) 事業の概況	1
(2) 経理の状況	1
(3) 業務の概況	1
2 . 令和 5 年度大館市工業用水道事業下半期予算執行状況調	2
3 . 令和 5 年度大館市工業用水道事業下半期損益状況	6
4 . 令和 5 年度大館市工業用水道事業貸借対照表	8
(令和 6 年 3 月 3 1 日)	
5 . 令和 5 年度大館市工業用水道事業下半期企業債の概況	1 1
6 . 令和 6 年度大館市工業用水道事業会計予算	1 2
7 . 令和 6 年度大館市工業用水道事業経営方針	1 4

1. 令和5年度大館市工業用水道事業下半期業務状況報告書

(1) 事業の概況

工業用水道の当年度下半期における給水事業所数は、前年度と同様の29事業所となりました。

総配水量は983,277 m^3 となり前年度同期比112,049 m^3 (12.9%)増加し、有収水量も100,330 m^3 (11.5%)増加となりました。これは、主に医療用機械器具製造業の使用水量が増加したことによるものです。

(2) 経理の状況

下半期の予算執行状況は2ページ、損益状況は6ページ、貸借対照表(令和6年3月31日)は8ページ、企業債の概況は11ページのとおりです。

また、令和6年度予算は12ページ、令和6年度経営方針は14ページのとおりです。

(3) 業務の概況

事 項	当 期	前 年 同 期	比 較	
			増 減	増 減 比
給 水 事 業 所 数	29事業所	29事業所	0件	0.0%
一 時 供 給 先 件 数	6件	6件	0件	0.0%
当 期 取 水 量	981,769 m^3	883,120 m^3	98,649 m^3	11.2%
当 期 配 水 量	983,277 m^3	871,228 m^3	112,049 m^3	12.9%
1 日 最 大 配 水 量	6,436 m^3	5,597 m^3	839 m^3	15.0%
1 日 平 均 配 水 量	5,373 m^3	4,787 m^3	586 m^3	12.2%
当 期 有 収 水 量	971,062 m^3	870,732 m^3	100,330 m^3	11.5%
1 日 平 均 有 収 水 量	5,306 m^3	4,784 m^3	522 m^3	10.9%

2. 令和5年度大館市工業用水道事業下半期予算執行状況調

収益的収入及び支出

(収 入)

(単位：円、%)

科 目	予 算 額	当期執行額	比率	執行額累計	比率
1. 工業用水道事業収益	82,728,000	54,969,813	66.4	83,131,361	100.5
1. 営業収益	54,061,000	28,040,464	51.9	54,424,586	100.7
1. 給水収益	53,930,000	27,942,464	51.8	54,321,586	100.7
2. 受託工事収益	1,000	0	0.0	0	0.0
3. その他の営業収益	130,000	98,000	75.4	103,000	79.2
2. 営業外収益	28,664,000	26,895,236	93.8	28,672,662	100.1
1. 受取利息及び配当金	3,000	0	0.0	0	0.0
2. 他会計補助金	25,134,000	25,134,000	100.0	25,134,000	100.0
3. 長期前受金戻入	3,522,000	1,761,236	50.0	3,522,428	100.1
4. 雑収益	4,000	0	0.0	16,234	405.9
5. 消費税及び地方消費税還付金	1,000	0	0.0	0	0.0
3. 特別利益	3,000	34,113	1,137.1	34,113	1,137.1
1. 固定資産売却益	1,000	0	0.0	0	0.0
2. 過年度損益修正益	1,000	34,113	3,411.3	34,113	3,411.3
3. その他特別利益	1,000	0	0.0	0	0.0

(支 出)

(単位 : 円、%)

科 目	予 算 額	当期執行額	比率	執行額累計	比率
1 . 工業用水道事業費用	82,182,000	41,032,125	49.9	76,546,984	93.1
1 . 営業費用	72,591,000	35,947,276	49.5	68,156,028	93.9
1 . 原水及び浄水費	18,466,000	8,555,288	46.3	15,813,245	85.6
2 . 配水及び給水費	3,395,000	1,203,930	35.5	1,810,510	53.3
3 . 受託工事費	1,000	0	0.0	0	0.0
4 . 業務費	1,000	0	0.0	0	0.0
5 . 総係費	2,546,000	1,393,799	54.7	2,355,858	92.5
6 . 減価償却費	46,766,000	23,382,203	50.0	46,764,359	99.9
7 . 資産減耗費	1,414,000	1,412,056	99.9	1,412,056	99.9
8 . その他の営業費用	2,000	0	0.0	0	0.0
2 . 営業外費用	8,987,000	5,084,849	56.6	8,390,956	93.4
1 . 支払利息及び企業債取扱諸費	6,458,000	3,150,049	48.8	6,456,156	99.9
2 . 雑支出	2,000	0	0.0	0	0.0
3 . 消費税及び地方消費税	2,527,000	1,934,800	76.6	1,934,800	76.6
3 . 特別損失	104,000	0	0.0	0	0.0
1 . 固定資産売却損	1,000	0	0.0	0	0.0
2 . 減損損失	1,000	0	0.0	0	0.0
3 . 災害による損失	1,000	0	0.0	0	0.0
4 . 過年度損益修正損	100,000	0	0.0	0	0.0
5 . その他特別損失	1,000	0	0.0	0	0.0
4 . 予備費	500,000	0	0.0	0	0.0
1 . 予備費	500,000	0	0.0	0	0.0

資本の収入及び支出
(収 入)

(単位 : 円、%)

科 目	予 算 額	当期執行額	比率	執行額累計	比率
1 . 工業用水道事業資本の収入	8,000	0	0.0	0	0.0
1 . 企業債	1,000	0	0.0	0	0.0
1 . 企業債	1,000	0	0.0	0	0.0
2 . 出資金	1,000	0	0.0	0	0.0
1 . 出資金	1,000	0	0.0	0	0.0
3 . 他会計負担金	1,000	0	0.0	0	0.0
1 . 他会計負担金	1,000	0	0.0	0	0.0
4 . 他会計借入金	1,000	0	0.0	0	0.0
1 . 他会計借入金	1,000	0	0.0	0	0.0
5 . 他会計補助金	1,000	0	0.0	0	0.0
1 . 他会計補助金	1,000	0	0.0	0	0.0
6 . 固定資産売却代金	1,000	0	0.0	0	0.0
1 . 固定資産売却代金	1,000	0	0.0	0	0.0
7 . 国庫補助金	1,000	0	0.0	0	0.0
1 . 国庫補助金	1,000	0	0.0	0	0.0
8 . 工事負担金	1,000	0	0.0	0	0.0
1 . 工事負担金	1,000	0	0.0	0	0.0

(支 出)

(単位 : 円、%)

科 目	予 算 額	当期執行額	比率	執行額累計	比率
1 . 工業用水道事業資本の支出	73,910,000	41,610,653	56.3	68,555,130	92.8
1 . 建設改良費	15,644,000	15,290,000	97.7	15,290,000	97.7
1 . 改良費	10,681,000	10,340,000	96.8	10,340,000	96.8
2 . 建設費	4,958,000	4,950,000	99.8	4,950,000	99.8
3 . 調査費	1,000	0	0.0	0	0.0
4 . 製作費	1,000	0	0.0	0	0.0
5 . 諸支出金	1,000	0	0.0	0	0.0
6 . 営業設備費	2,000	0	0.0	0	0.0
2 . 企業債償還金	53,266,000	26,320,653	49.4	53,265,130	99.9
1 . 企業債償還金	53,266,000	26,320,653	49.4	53,265,130	99.9
3 . 予備費	5,000,000	0	0.0	0	0.0
1 . 予備費	5,000,000	0	0.0	0	0.0

3 . 令和 5 年度大館市工業用水道事業下半期損益状況

(収 益)

(単位 : 円)

科 目	本年度当期	前年度当期	比 較 (増 減)
工業用水道事業収益	52,431,252	57,581,804	5,150,552
営業収益	25,500,240	23,483,560	2,016,680
給水収益	25,402,240	23,355,560	2,046,680
受託工事収益	0	0	0
その他の営業収益	98,000	128,000	30,000
営業外収益	26,896,899	34,098,244	7,201,345
受取利息及び配当金	0	0	0
他会計補助金	25,134,000	31,694,000	6,560,000
長期前受金戻入	1,761,236	2,385,834	624,598
雑収益	1,663	18,410	16,747
消費税及び地方消費税還付金	0	0	0
特別利益	34,113	0	34,113
固定資産売却益	0	0	0
過年度損益修正益	34,113	0	34,113
その他特別利益	0	0	0
合 計	52,431,252	57,581,804	5,150,552

(費 用)

(単位 : 円)

科 目	本年度当期	前年度当期	比 較 (増 減)
工業用水道事業費用	38,193,458	38,621,425	427,967
営業費用	35,041,955	35,153,744	111,789
原水及び浄水費	7,801,689	8,114,616	312,927
配水及び給水費	1,094,486	1,323,831	229,345
受託工事費	0	0	0
業務費	0	0	0
総係費	1,351,521	1,136,175	215,346
減価償却費	23,382,203	24,013,225	631,022
資産減耗費	1,412,056	565,897	846,159
その他の営業費用	0	0	0
営業外費用	3,151,503	3,467,681	316,178
支払利息及び企業債取扱諸費	3,150,049	3,466,227	316,178
雑支出	1,454	1,454	0
消費税及び地方消費税	0	0	0
特別損失	0	0	0
固定資産売却損	0	0	0
減損損失	0	0	0
災害による損失	0	0	0
過年度損益修正損	0	0	0
その他特別損失	0	0	0
合 計	38,193,458	38,621,425	427,967
純 利 益	14,237,794	18,960,379	4,722,585

4 . 令和5年度大館市工業用水道事業貸借対照表
(令和6年3月31日)

資産の部	円	円	円	円
1 固定資産				
(1) 有形固定資産				
イ 土地		18,966,583		
ロ 建物	118,431,690			
建物減価償却累計額	40,790,382	77,641,308		
ハ 構築物	1,700,294,432			
構築物減価償却累計額	457,331,224	1,242,963,208		
ニ 機械及び装置	216,756,527			
機械及び装置減価償却累計額	130,552,691	86,203,836		
ホ 量水器	1,395,813			
量水器減価償却累計額	699,046	696,767		
ヘ 工具器具及び備品	7,800,620			
工具器具及び備品減価償却累計額	7,316,089	484,531		
ト 建設仮勘定		11,450,000		
有形固定資産合計			1,438,406,233	
(2) 無形固定資産				
イ 電話加入権		432,000		
無形固定資産合計			432,000	
固定資産合計				1,438,838,233
2 流動資産				
(1) 現金預金				
イ 預金		164,288,547		
現金預金合計			164,288,547	
(2) 未収金				
イ 未収金		4,993,472		
未収金合計			4,993,472	
流動資産合計				169,282,019
資産合計				1,608,120,252

負債の部	円	円	円	円
3 固定負債				
(1) 企業債				
イ 企業債		1,098,750,130		
企業債合計			1,098,750,130	
固定負債合計				1,098,750,130
4 流動負債				
(1) 企業債				
イ 企業債		66,367,537		
企業債合計			66,367,537	
(2) 未払金				
イ 営業未払金		276,592		
ロ 営業外未払金		986,600		
ハ その他未払金		9,912,440		
未払金合計			11,175,632	
(3) その他流動負債				
イ その他預り金		800,000		
その他流動負債合計			800,000	
流動負債合計				78,343,169
5 繰延収益				
(1) 長期前受金			168,070,584	
(2) 長期前受金収益化累計額			70,251,627	
繰延収益合計				97,818,957
負債合計				1,274,912,256

資本の部	円	円	円	円
6 資本金				
(1) 資本金				
イ 固有資本金		240,588,221		
ロ 組入資本金		66,757,010		
資本金合計			307,345,231	
資本金合計				307,345,231
7 剰余金				
(1) 資本剰余金				
イ 受贈財産評価額		4,391,526		
ロ 国庫補助金		3,292,915		
ハ 他会計補助金		380,037		
資本剰余金合計			8,064,478	
(2) 利益剰余金				
イ 減債積立金		7,431,508		
ロ 当年度未処分利益剰余金		10,366,779		
利益剰余金合計			17,798,287	
剰余金合計				25,862,765
資本合計				333,207,996
負債資本合計				1,608,120,252

5 . 令和 5 年度大館市工業用水道事業下半期企業債の概況

(単位：円)

借入先	前期末残高	当期借入高	当期償還高	当期末残高
財政融資資金	53,668,034	0	5,945,567	47,722,467
地方公共団体金融機構	1,137,770,286	0	20,375,086	1,117,395,200
計	1,191,438,320	0	26,320,653	1,165,117,667

6. 令和6年度大館市工業用水道事業会計予算

(総則)

第1条 令和6年度大館市工業用水道事業会計の予算は、次に定めるところによる。

(業務の予定量)

第2条 業務の予定量は、次のとおりとする。

- | | |
|-------------|------------------|
| (1) 給水事業所数 | 29 事業所 |
| (2) 年間総給水量 | 1,935,000 立方メートル |
| (3) 1日平均給水量 | 5,301 立方メートル |

(収益的収入及び支出)

第3条 収益的収入及び支出の予定額は、次のとおりと定める。

収 入

第1款 工業用水道事業収益	85,515 千円
第1項 営業収益	55,490 千円
第2項 営業外収益	30,022 千円
第3項 特別利益	3 千円

支 出

第1款 工業用水道事業費用	84,719 千円
第1項 営業費用	75,178 千円
第2項 営業外費用	8,937 千円
第3項 特別損失	104 千円
第4項 予備費	500 千円

(資本的収入及び支出)

第4条 資本的収入及び支出の予定額は、次のとおりと定める(資本的収入額が資本的支出額に対し不足する額80,112千円は、減債積立金 7,432千円及び損益勘定留保資金72,680千円で補てんするものとする。)。

収 入

第1款 工業用水道事業資本的収入	8 千円
第1項 企業債	1 千円
第2項 出資金	1 千円
第3項 他会計負担金	1 千円

第4項 他会計借入金	1千円
第5項 他会計補助金	1千円
第6項 固定資産売却代金	1千円
第7項 国庫補助金	1千円
第8項 工事負担金	1千円

支出

第1款 工業用水道事業資本的支出	80,120千円
第1項 建設改良費	8,200千円
第2項 企業債償還金	66,920千円
第3項 予備費	5,000千円

(一時借入金)

第5条 一時借入金の限度額は、20,000千円と定める。

(予定支出の各項の経費の金額の流用)

第6条 予定支出の各項の経費の金額を流用することができる場合は、次のとおりと定める。

- (1) 営業費用
- (2) 営業外費用
- (3) 特別損失

(議会の議決を経なければ流用することのできない経費)

第7条 次に掲げる経費については、その経費の金額をそれ以外の経費の金額に流用し、又はそれ以外の経費をその経費の金額に流用する場合は、議会の議決を経なければならない。

- (1) 職員給与費 1,813千円

(他会計からの補助金)

第8条 経営基盤強化対策のため一般会計からこの会計へ補助を受ける金額は、26,675千円と定める。

7. 令和6年度大館市工業用水道事業経営方針

施設利用率の向上

施設利用率は、令和3年度が71.7%、令和4年度が67.1%、令和5年度が71.5%となっており、給水能力の余力が約2,000m³/日あります。今後も産業部商工課と連携し、企業誘致や既存企業の増産等による使用水量の拡大を図り、施設利用率の向上を目指します。

有収率の向上

令和5年度の年間有収率は、98.59%となりました。
今年度も適宜漏水に留意しながら有収率の維持に努めます。

経費節減

令和5年度は、動力費や減価償却費が減少したことにより、事業費用が減少しました。
今年度も給水先への良好なサービスの継続を図りながら、事業内容を精査し、経費節減に努めます。

水質の管理

良質な工業用水を安定して供給するため、施設の保守管理と水質検査を継続して行います。

令和5年度

大館市下水道事業
下半期業務状況報告書

下半期（10月1日～3月31日）

建設部下水道課

目 次

1 . 令和 5 年度大館市下水道事業下半期事業報告書	
(1) 事業の概況	1
(2) 経理の状況	1
(3) 業務の概況	2
2 . 令和 5 年度大館市下水道事業下半期予算執行状況調	3
3 . 令和 5 年度大館市下水道事業下半期損益状況	7
4 . 令和 5 年度大館市下水道事業貸借対照表	9
(令和 6 年 3 月 3 1 日)	
5 . 令和 5 年度大館市下水道事業下半期企業債の概況	17
6 . 令和 5 年度大館市下水道事業会計予算	18
7 . 令和 6 年度大館市下水道事業会計予算の概要	23
8 . 令和 6 年度大館市下水道事業経営方針	25

1 . 令和 5 年度大館市下水道事業下半期事業報告書

(1) 事業の概況

公共下水道事業

下水道の普及促進を図るため、下半期は令和 4 年度からの繰越工事及び上半期に着工した小館花の路面復旧工事、大館市し尿受入センター給水管布設工事を 107,800 円増の変更契約を経て 1 2 月に完成しております。

また、東台三丁目・六丁目、有浦六丁目、城西町、象ヶ鼻及び比内町扇田の公共柵設置工事を 3,421,000 円で施工しております。

特定環境保全公共下水道事業

今年度下半期は、早口の公共柵設置工事を 638,000 円で施工しております。

(2) 経理の状況

下半期の予算執行状況は 3 ページ、損益状況は 7 ページ、貸借対照表（令和 6 年 3 月 3 1 日）は 9 ページ及び企業債の概況は 1 7 ページのとおりであります。

また、令和 6 年度予算は 1 8 ページ、令和 6 年度予算の概要は 2 3 ページ及び令和 6 年度経営方針は 2 5 ページのとおりであります。

(3) 業務の概況

公共下水道事業

事 項	当期	前年同期	比較	
			増減	増減比
当期末行政区域内人口	58,114 人	59,212 人	1,098 人	1.9 %
当期末処理区域内人口	35,412 人	35,290 人	122 人	0.3 %
当期末処理区域内世帯数	17,178 世帯	16,936 世帯	242世帯	1.4 %
当期末水洗化人口	30,834 人	30,390 人	444 人	1.5 %
当期水洗化世帯数	14,960 世帯	14,589 世帯	371世帯	2.5 %
普及率	60.9 %	59.6 %	1.3 ポイント	-
水洗化率	87.1 %	86.2 %	0.9 ポイント	-
当期処理水量	1,560,895 m ³	1,460,836 m ³	100,059 m ³	6.8 %
1日平均処理水量	8,529 m ³	8,027 m ³	502 m ³	6.3 %
当期有収水量	1,457,671 m ³	1,433,985 m ³	23,686 m ³	1.7 %
1日平均有収水量	7,965 m ³	7,879 m ³	86 m ³	1.1 %
有収率	93.4 %	98.2 %	4.8 ポイント	-

特定環境保全公共下水道事業

事 項	当期	前年同期	比較	
			増減	増減比
当期末行政区域内人口	8,104 人	8,338 人	234 人	2.8 %
当期末処理区域内人口	6,362 人	6,535 人	173 人	2.6 %
当期末処理区域内世帯数	2,732 世帯	2,735 世帯	3 戸	0.1 %
当期末水洗化人口	4,715 人	3,819 人	896 人	23.5 %
当期水洗化世帯数	2,044 世帯	1,638 世帯	406世帯	24.8 %
普及率	78.5 %	78.4 %	0.1 ポイント	-
水洗化率	74.1 %	58.4 %	15.7 ポイント	-
当期処理水量	214,173 m ³	209,095 m ³	5,078 m ³	2.4 %
1日平均処理水量	1,170 m ³	1,149 m ³	21 m ³	1.8 %
当期有収水量	202,093 m ³	201,499 m ³	594 m ³	0.3 %
1日平均有収水量	1,104 m ³	1,107 m ³	3 m ³	0.3 %
有収率	94.4 %	96.4 %	2.0 ポイント	-

2. 令和5年度大館市下水道事業下半期予算執行状況調

収益的収入及び支出

(収入)

(単位:円、%)

科目	予算額	当期執行額	比率	執行額累計	比率
1. 公共下水道事業収益	1,088,562,000	441,106,439	40.5	1,104,928,650	101.5
1. 営業収益	768,970,000	270,262,770	35.1	769,735,664	100.1
1. 下水道使用料	541,077,000	272,374,070	50.3	541,801,164	100.1
2. 受託工事収益	1,000	0	0.0	0	0.0
3. その他の営業収益	227,892,000	△ 2,111,300	△ 0.9	227,934,500	100.0
2. 営業外収益	319,589,000	170,801,247	53.4	335,150,564	104.9
1. 受取利息及び配当金	1,000	0	0.0	0	0.0
2. 他会計補助金	40,752,000	△ 5,248,000	△ 12.9	40,752,000	100.0
3. 受託工事収益	1,000	0	0.0	0	0.0
4. 長期前受金戻入	236,412,000	118,209,501	50.0	236,407,833	100.0
5. 雑収益	176,000	25,300	14.4	176,285	100.2
6. 消費税及び地方消費税還付金	42,247,000	57,814,446	136.8	57,814,446	136.8
3. 特別利益	3,000	42,422	1414.1	42,422	1414.1
1. 固定資産売却益	1,000	0	0.0	0	0.0
2. 過年度損益修正益	1,000	42,422	4242.2	42,422	4242.2
3. その他特別利益	1,000	0	0.0	0	0.0
2. 特定環境保全公共下水道事業収益	288,437,000	69,362,994	24.0	287,706,916	99.7
1. 営業収益	114,142,000	37,403,052	32.8	113,405,148	99.4
1. 下水道使用料	72,535,000	35,803,152	49.4	71,798,848	99.0
2. 受託工事収益	1,000	0	0.0	0	0.0
3. その他の営業収益	41,606,000	1,599,900	3.8	41,606,300	100.0
2. 営業外収益	174,292,000	31,959,942	18.3	174,301,768	100.0
1. 受取利息及び配当金	1,000	0	0.0	0	0.0
2. 他会計補助金	89,387,000	△ 10,613,000	△ 11.9	89,387,000	100.0
3. 受託工事収益	1,000	0	0.0	0	0.0
4. 長期前受金戻入	84,835,000	42,544,196	50.1	84,820,160	100.0
5. 雑収益	67,000	0	0.0	65,862	98.3
6. 消費税及び地方消費税還付金	1,000	28,746	2874.6	28,746	2874.6
3. 特別利益	3,000	0	0.0	0	0.0
1. 固定資産売却益	1,000	0	0.0	0	0.0
2. 過年度損益修正益	1,000	0	0.0	0	0.0
3. その他特別利益	1,000	0	0.0	0	0.0
合計	1,376,999,000	510,469,433	37.1	1,392,635,566	101.1

(支出)

(単位:円、%)

科 目	予 算 額	当期執行額	比 率	執行額累計	比 率
1. 公共下水道事業費用	1,259,852,000	721,770,801	57.3	1,222,120,529	97.0
1. 営業費用	1,130,718,000	662,083,897	58.6	1,099,193,633	97.2
1. 流域下水道費	370,527,000	274,053,337	74.0	342,512,017	92.4
2. 管渠費	49,276,000	23,747,916	48.2	47,261,168	95.9
3. 受託工事費	1,000	0	0.0	0	0.0
4. 業務費	21,829,000	18,058,182	82.7	21,334,769	97.7
5. 総係費	19,557,000	11,436,507	58.5	18,584,808	95.0
6. 減価償却費	669,426,000	334,712,955	50.0	669,425,871	100.0
7. 資産減耗費	101,000	75,000	74.3	75,000	74.3
8. その他の営業費用	1,000	0	0.0	0	0.0
2. 営業外費用	122,235,056	59,611,543	48.8	122,230,013	100.0
1. 支払利息及び企業債取扱諸費	122,232,056	59,611,543	48.8	122,230,013	100.0
2. 受託工事費	1,000	0	0.0	0	0.0
3. 雑支出	1,000	0	0.0	0	0.0
4. 消費税及び地方消費税	1,000	0	0.0	0	0.0
3. 特別損失	1,898,944	75,361	4.0	696,883	36.7
1. 固定資産売却損	1,000	0	0.0	0	0.0
2. 減損損失	1,000	0	0.0	0	0.0
3. 災害による損失	1,000	0	0.0	0	0.0
4. 過年度損益修正損	1,894,944	75,361	4.0	696,883	36.8
5. その他特別損失	1,000	0	0.0	0	0.0
4. 予備費	5,000,000	0	0.0	0	0.0
1. 予備費	5,000,000	0	0.0	0	0.0
2. 特定環境保全公共下水道事業費用	307,363,000	159,398,353	51.9	294,646,849	95.9
1. 営業費用	279,787,000	148,947,504	53.2	272,614,962	97.4
1. 流域下水道費	49,538,000	36,114,451	72.9	45,433,501	91.7
2. 管渠費	30,407,000	11,629,614	38.2	27,927,862	91.8
3. 受託工事費	1,000	0	0.0	0	0.0
4. 業務費	8,327,000	5,146,338	61.8	7,824,776	94.0
5. 総係費	741,000	454,704	61.4	658,380	88.9
6. 減価償却費	190,337,000	95,168,081	50.0	190,336,127	100.0
7. 資産減耗費	435,000	434,316	99.8	434,316	99.8
8. その他の営業費用	1,000	0	0.0	0	0.0
2. 営業外費用	22,110,689	10,450,849	47.3	21,811,689	98.6
1. 支払利息及び企業債取扱諸費	21,812,689	10,450,849	47.9	21,811,689	100.0
2. 受託工事費	1,000	0	0.0	0	0.0
3. 雑支出	1,000	0	0.0	0	0.0
4. 消費税及び地方消費税	296,000	0	0.0	0	0.0
3. 特別損失	465,311	0	0.0	220,198	47.3
1. 固定資産売却損	1,000	0	0.0	0	0.0
2. 減損損失	1,000	0	0.0	0	0.0
3. 災害による損失	1,000	0	0.0	0	0.0
4. 過年度損益修正損	461,311	0	0.0	220,198	47.7
5. その他特別損失	1,000	0	0.0	0	0.0
4. 予備費	5,000,000	0	0.0	0	0.0
1. 予備費	5,000,000	0	0.0	0	0.0
合 計	1,567,215,000	881,169,154	56.2	1,516,767,378	96.8

資本の収入及び支出

(収入)

(単位:円、%)

科 目	予 算 額	当期執行額	比 率	執行額累計	比 率
1. 公共下水道事業資本の収入	3,744,630,000	1,519,301,300	40.6	2,113,350,210	56.4
1. 企業債	2,035,500,000	1,083,800,000	53.2	1,083,800,000	53.2
1. 企業債	2,035,500,000	1,083,800,000	53.2	1,083,800,000	53.2
2. 出資金	355,266,000	△ 8,734,000	△ 2.5	355,266,000	100.0
1. 出資金	355,266,000	△ 8,734,000	△ 2.5	355,266,000	100.0
3. 他会計負担金	1,000	0	0.0	0	0.0
1. 他会計負担金	1,000	0	0.0	0	0.0
4. 他会計借入金	1,000	0	0.0	0	0.0
1. 他会計借入金	1,000	0	0.0	0	0.0
5. 他会計補助金	1,000	0	0.0	0	0.0
1. 他会計補助金	1,000	0	0.0	0	0.0
6. 固定資産売却代金	1,000	0	0.0	0	0.0
1. 固定資産売却代金	1,000	0	0.0	0	0.0
7. 国庫補助金	1,283,494,000	417,760,000	32.5	622,960,000	48.5
1. 国庫補助金	1,283,494,000	417,760,000	32.5	622,960,000	48.5
8. 県補助金	1,000	0	0.0	0	0.0
1. 県補助金	1,000	0	0.0	0	0.0
9. 負担金	70,365,000	26,475,300	37.6	51,324,210	72.9
1. 受益者負担金	25,105,000	256,800	1.0	25,105,710	100.0
2. 工事負担金	45,260,000	26,218,500	57.9	26,218,500	57.9
2. 特定環境保全公共下水道事業資本の収入	157,496,000	98,273,400	62.4	153,196,160	97.3
1. 企業債	102,500,000	98,000,000	95.6	98,000,000	95.6
1. 企業債	102,500,000	98,000,000	95.6	98,000,000	95.6
2. 出資金	40,985,000	△ 15,000	0.0	40,985,000	100.0
1. 出資金	40,985,000	△ 15,000	0.0	40,985,000	100.0
3. 他会計負担金	1,000	0	0.0	0	0.0
1. 他会計負担金	1,000	0	0.0	0	0.0
4. 他会計補助金	1,000	0	0.0	0	0.0
1. 他会計補助金	1,000	0	0.0	0	0.0
5. 固定資産売却代金	1,000	0	0.0	0	0.0
1. 固定資産売却代金	1,000	0	0.0	0	0.0
6. 国庫補助金	1,000	0	0.0	0	0.0
1. 国庫補助金	1,000	0	0.0	0	0.0
7. 県補助金	1,000	0	0.0	0	0.0
1. 県補助金	1,000	0	0.0	0	0.0
8. 負担金	14,006,000	288,400	2.1	14,211,160	101.5
1. 受益者分担金	14,005,000	288,400	2.1	14,211,160	101.5
2. 工事負担金	1,000	0	0.0	0	0.0
合 計	3,902,126,000	1,617,574,700	41.5	2,266,546,370	58.1

(支出)

(単位:円、%)

科 目	予 算 額	当期執行額	比 率	執行額累計	比 率
1. 公共下水道事業資本の支出	4,213,067,000	396,650,501	9.4	2,583,906,343	61.3
1. 建設改良費	3,163,452,000	△ 134,181,905	△ 4.2	1,534,292,557	48.5
1. 改良費	9,953,000	3,421,000	34.4	6,552,700	65.8
2. 建設費	3,044,678,000	△ 204,812,127	△ 6.7	1,459,178,020	47.9
3. 流域下水道事業費	101,639,000	61,394,000	60.4	61,394,000	60.4
4. 調査費	1,000	0	0.0	0	0.0
5. 製作費	3,456,000	3,445,222	99.7	3,445,222	99.7
6. 諸支出金	2,370,000	2,370,000	100.0	2,370,000	100.0
7. 営業設備費	1,355,000	0	0.0	1,352,615	99.8
2. 企業債償還金	1,049,614,000	530,832,406	50.6	1,049,613,786	100.0
1. 企業債償還金	1,049,614,000	530,832,406	50.6	1,049,613,786	100.0
3. 他会計長期借入金返還金	1,000	0	0.0	0	0.0
1. 他会計長期借入金返還金	1,000	0	0.0	0	0.0
2. 特定環境保全公共下水道事業資本の支出	258,414,000	130,729,375	50.6	253,505,292	98.1
1. 建設改良費	15,512,000	7,425,000	47.9	10,604,000	68.4
1. 改良費	4,287,000	638,000	14.9	3,817,000	89.0
2. 建設費	10,000	0	0.0	0	0.0
3. 流域下水道事業費	11,209,000	6,787,000	60.5	6,787,000	60.5
4. 調査費	2,000	0	0.0	0	0.0
5. 製作費	1,000	0	0.0	0	0.0
6. 営業設備費	3,000	0	0.0	0	0.0
2. 企業債償還金	242,902,000	123,304,375	50.8	242,901,292	100.0
1. 企業債償還金	242,902,000	123,304,375	50.8	242,901,292	100.0
合 計	4,471,481,000	527,379,876	11.8	2,837,411,635	63.5

3. 令和5年度大館市下水道事業下半期損益状況

(収 益)

(単位：円)

科 目	本年度当期	前年度当期	比較 (増減)
公共下水道事業収益	358,530,557	393,953,272	△ 35,422,715
営業収益	245,501,492	246,445,490	△ 943,998
下水道使用料	247,612,792	244,624,190	2,988,602
受託工事収益	0	0	0
その他の営業収益	△ 2,111,300	1,821,300	△ 3,932,600
営業外収益	112,986,643	147,507,782	△ 34,521,139
受取利息及び配当金	0	0	0
他会計補助金	△ 5,248,000	29,278,000	△ 34,526,000
受託工事収益	0	0	0
長期前受金戻入	118,209,501	118,137,469	72,032
雑収益	25,142	92,313	△ 67,171
特別利益	42,422	0	42,422
固定資産売却益	0	0	0
過年度損益修正益	42,422	0	42,422
その他特別利益	0	0	0
特定環境保全公共下水道事業収益	66,079,416	74,153,971	△ 8,074,555
営業収益	34,148,220	32,890,690	1,257,530
下水道使用料	32,548,320	32,324,290	224,030
受託工事収益	0	0	0
その他の営業収益	1,599,900	566,400	1,033,500
営業外収益	31,931,196	41,263,281	△ 9,332,085
受取利息及び配当金	0	0	0
他会計補助金	△ 10,613,000	△ 1,041,000	△ 9,572,000
受託工事収益	0	0	0
長期前受金戻入	42,544,196	42,186,281	357,915
雑収益	0	118,000	△ 118,000
特別利益	0	0	0
固定資産売却益	0	0	0
過年度損益修正益	0	0	0
その他特別利益	0	0	0
合 計	424,609,973	468,107,243	△ 43,497,270

(費用)

(単位：円)

科 目	本年度当期	前年度当期	比較(増減)
公共下水道事業費用	701,650,000	691,298,828	10,351,172
営業費用	641,681,990	625,362,044	16,319,946
流域下水道費	249,139,398	239,672,924	9,466,474
管渠費	29,644,043	29,145,447	498,596
受託工事費	0	0	0
業務費	16,895,095	13,808,922	3,086,173
総係費	11,215,499	8,966,439	2,249,060
減価償却費	334,712,955	333,465,943	1,247,012
資産減耗費	75,000	302,369	△ 227,369
その他の営業費用	0	0	0
営業外費用	59,899,785	65,933,044	△ 6,033,259
支払利息及び企業債取扱諸費	59,611,543	65,129,233	△ 5,517,690
受託工事費	0	0	0
雑支出	288,242	803,811	△ 515,569
特別損失	68,225	3,740	64,485
固定資産売却損	0	0	0
減損損失	0	0	0
災害による損失	0	0	0
過年度損益修正損	68,225	3,740	64,485
その他特別損失	0	0	0
特定環境保全公共下水道事業費用	160,776,503	164,264,758	△ 3,488,255
営業費用	150,322,594	151,941,637	△ 1,619,043
流域下水道費	32,831,321	32,266,864	564,457
管渠費	16,447,042	17,732,420	△ 1,285,378
受託工事費	0	0	0
業務費	5,015,507	4,395,587	619,920
総係費	426,327	1,634,257	△ 1,207,930
減価償却費	95,168,081	94,676,509	491,572
資産減耗費	434,316	1,236,000	△ 801,684
その他の営業費用	0	0	0
営業外費用	10,453,909	12,323,121	△ 1,869,212
支払利息及び企業債取扱諸費	10,450,849	12,280,059	△ 1,829,210
受託工事費	0	0	0
雑支出	3,060	43,062	△ 40,002
特別損失	0	0	0
固定資産売却損	0	0	0
減損損失	0	0	0
災害による損失	0	0	0
過年度損益修正損	0	0	0
その他特別損失	0	0	0
合 計	862,426,503	855,563,586	6,862,917
純 利 益	△ 437,816,530	△ 387,456,343	△ 50,360,187

5. 令和5年度大館市下水道事業貸借対照表

(令和6年3月31日)

	円	円	円
資産の部			
1 公共下水道固定資産			
(1) 有形固定資産			
イ 土地		73,389,957	
ロ 構築物	27,919,252,900		
構築物減価償却累計額	<u>8,797,943,847</u>	19,121,309,053	
ハ 機械及び装置	431,118,815		
機械及び装置減価償却累計額	<u>295,113,777</u>	136,005,038	
ニ 車両運搬具	2,411,200		
車両運搬具減価償却累計額	<u>850,716</u>	1,560,484	
ホ 工具器具及び備品	149,698,484		
工具器具及び備品減価償却累計額	<u>124,472,061</u>	25,226,423	
ヘ 建設仮勘定		<u>1,504,608,629</u>	
有形固定資産合計			20,862,099,584
(2) 無形固定資産			
イ 施設利用権		2,687,461,300	
ロ 電話加入権		<u>1,512,000</u>	
無形固定資産合計			<u>2,688,973,300</u>
(3) 投資その他の資産			
イ 投資有価証券		<u>2,370,000</u>	
投資その他の資産合計			<u>2,370,000</u>
公共下水道固定資産合計			23,553,442,884

資産の部	円	円	円	円
2 特定環境保全公共下水道固定資産				
(1) 有形固定資産				
イ 土地		135,516		
ロ 構築物	7,715,736,628			
構築物減価償却累計額	<u>2,027,527,755</u>	5,688,208,873		
ハ 機械及び装置	466,891,929			
機械及び装置減価償却累計額	<u>301,217,914</u>	165,674,015		
ニ 工具器具及び備品	33,008,954			
工具器具及び備品減価償却累計額	<u>24,670,290</u>	8,338,664		
ホ 建設仮勘定		<u>0</u>		
有形固定資産合計			5,862,357,068	
(2) 無形固定資産				
イ 施設利用権		<u>244,375,006</u>		
無形固定資産合計			<u>244,375,006</u>	
特定環境保全公共下水道固定資産合計				6,106,732,074

	円	円	円	円
資産の部				
3 流動資産				
(1) 現金預金				
イ 預金		265,349,310		
現金預金合計			265,349,310	
(2) 未収金				
イ 公共下水道未収金	93,530,545			
公共下水道貸倒引当金	801,822		92,728,723	
ロ 特定環境保全公共下水道未収金	2,045,485			
特定環境保全公共下水道貸倒引当金	280,535		1,764,950	
未収金合計			94,493,673	
(3) 前払金			87,800,000	
流動資産合計			447,642,983	
資産合計			30,107,817,941	

	円	円	円	円
負債の部				
4 公共下水道固定負債				
(1) 企業債				
イ 企業債				
企業債合計			<u>11,769,817,543</u>	
公共下水道固定負債合計				11,769,817,543
5 特定環境保全公共下水道固定負債				
(1) 企業債				
イ 企業債				
企業債合計			<u>2,437,148,893</u>	
特定環境保全公共下水道固定負債合計				2,437,148,893

	円	円	円	円
負債の部				
6 公共下水道流動負債				
(1) 一時借入金	0			
(2) 企業債	1,041,882,789			
(3) 未払金				
イ 営業未払金	24,305,639			
ロ 営業外未払金	12,228,427			
ハ その他未払金	<u>385,275,594</u>			
未払金合計	421,809,660			
(4) 前受金				
イ 営業前受金	<u>330</u>			
前受金合計	330			
(5) 引当金				
イ 賞与引当金	6,559,721			
ロ 法定福利費引当金	<u>1,305,665</u>			
引当金合計	7,865,386			
(6) その他流動負債				
イ 預り諸税等	16,865			
ロ その他預り金	<u>800,000</u>			
その他流動負債合計	<u>816,865</u>			
公共下水道流動負債合計				1,472,375,030

	円	円	円	円
負債の部				
7 特定環境保全公共下水道流動負債				
(1) 企業債		233,356,880		
(2) 未払金				
イ 営業未払金	4,904,751			
ロ その他未払金	<u>28,523</u>			
未払金合計		4,933,274		
(3) 引当金				
イ 賞与引当金	1,002,351			
ロ 法定福利費引当金	<u>197,886</u>			
引当金合計		<u>1,200,237</u>		
特定環境保全公共下水道流動負債合計				239,490,391

	円	円	円	円
負債の部				
8 公共下水道繰延収益				
(1) 長期前受金		12,635,948,904		
(2) 長期前受金収益化累計額		<u>3,676,067,692</u>		
公共下水道繰延収益合計				8,959,881,212
9 特定環境保全公共下水道繰延収益				
(1) 長期前受金		3,789,371,988		
(2) 長期前受金収益化累計額		<u>971,156,156</u>		
特定環境保全公共下水道繰延収益合計				<u>2,818,215,832</u>
負債合計				27,696,928,901

	円	円	円	円
資本の部				
10 資本金				
(1) 資本金				
イ 固有資本金	332,567,863			
ロ 出資金	<u>3,808,717,085</u>			
資本金合計		<u>4,141,284,948</u>		
資本金合計			4,141,284,948	
11 剰余金				
(1) 資本剰余金				
イ 受贈財産評価額	2,895,543			
ロ 在庫補助金	4,316,737			
ハ 受益者負担金	<u>8,890,227</u>			
資本剰余金合計		16,102,507		
(2) 利益剰余金				
イ 当年度未処理欠損金	<u>1,746,498,415</u>			
利益剰余金合計		<u>1,746,498,415</u>		
剰余金合計			<u>1,730,395,908</u>	
資本合計				<u>2,410,889,040</u>
負債資本合計				<u><u>30,107,817,941</u></u>

5. 令和5年度 大館市下水道事業下半年企業債の概況

(単位：円)

借入先	先	前期末残高	当期借入額	引継企業債	当期償還額	当期末残高
財政融資資金	公	2,139,407,360	389,600,000	0	88,522,948	2,440,484,412
	特	618,465,084	2,900,000	0	50,054,224	571,310,860
簡易保険資金	公	1,122,659,167	0	0	102,135,953	1,020,523,214
	特	0	0	0	0	0
地方公共団体金融機構	公	6,820,205,544	694,200,000	0	223,793,735	7,290,611,809
	特	1,875,376,219	95,100,000	0	61,505,638	1,908,970,581
秋田銀行	公	1,315,451,917	0	0	79,047,520	1,236,404,397
	特	120,201,345	0	0	7,959,513	112,241,832
北都銀行	公	76,950,000	0	0	5,050,000	71,900,000
	特	2,680,000	0	0	380,000	2,300,000
みちのく銀行	公	352,545,000	60,900,000	0	17,936,000	395,509,000
	特	30,531,250	5,500,000	0	1,861,250	34,170,000
秋田県信用組合	公	326,513,750	0	0	14,346,250	312,167,500
	特	28,356,250	0	0	1,543,750	26,812,500
あきた北農業協同組合	公	44,100,000	0	0	0	44,100,000
	特	14,700,000	0	0	0	14,700,000
計		14,888,142,886	1,248,200,000	0	654,136,781	15,482,206,105

6. 令和6年度大館市下水道事業会計予算

(総則)

第1条 令和6年度大館市下水道事業会計の予算は、次に定めるところによる。

(業務の予定量)

第2条 業務の予定量は、次のとおりとする。

公共下水道事業

- | | |
|-------------|------------------|
| (1) 排水戸数 | 15,166 戸 |
| (2) 年間総排水量 | 2,915,000 立方メートル |
| (3) 1日平均排水量 | 7,986 立方メートル |

特定環境保全公共下水道事業

- | | |
|-------------|----------------|
| (1) 排水戸数 | 2,089 戸 |
| (2) 年間総排水量 | 423,000 立方メートル |
| (3) 1日平均排水量 | 1,159 立方メートル |

(収益的収入及び支出)

第3条 収益的収入及び支出の予定額は、次のとおりと定める。なお、減価償却費及び企業債利息の財源に充てるため、資本費平準化債 20,300 千円及び下水道事業債(特別措置分) 38,900 千円を借り入れる。

収入

第1款 公共下水道事業収益	1,104,087 千円
第1項 営業収益	783,710 千円
第2項 営業外収益	320,374 千円
第3項 特別利益	3 千円
第2款 特定環境保全 公共下水道事業収益	288,039 千円
第1項 営業収益	118,701 千円
第2項 営業外収益	169,335 千円
第3項 特別利益	3 千円
合計	1,392,126 千円

支 出

第1款 公共下水道事業費用	1,350,817 千円
第1項 営業費用	1,225,076 千円
第2項 営業外費用	118,437 千円
第3項 特別損失	2,304 千円
第4項 予備費	5,000 千円
第2款 特定環境保全 公共下水道事業費用	307,278 千円
第1項 営業費用	283,341 千円
第2項 営業外費用	18,433 千円
第3項 特別損失	504 千円
第4項 予備費	5,000 千円
合 計	1,658,095 千円

(資本的収入及び支出)

第4条 資本的収入及び支出の予定額は、次のとおりと定める(資本的収入額が資本的支出額に対し不足する額 558,679 千円は、損益勘定留保資金で補てんするものとする。)。

収 入

第1款 公共下水道事業 資本的収入	1,320,070 千円
第1項 企業債	687,500 千円
第2項 出資金	363,495 千円
第3項 他会計負担金	1 千円
第4項 他会計借入金	1 千円
第5項 他会計補助金	1 千円
第6項 固定資産売却代金	1 千円
第7項 国庫補助金	195,000 千円
第8項 県補助金	1 千円
第9項 負担金	74,070 千円
第2款 特定環境保全 公共下水道事業	137,089 千円

資 本 的 収 入		
第1項 企 業 債		87,800 千円
第2項 出 資 金		38,474 千円
第3項 他 会 計 負 担 金		1 千円
第4項 他 会 計 補 助 金		1 千円
第5項 固 定 資 産 売 却 代 金		1 千円
第6項 国 庫 補 助 金		1 千円
第7項 県 補 助 金		1 千円
第8項 負 担 金		10,810 千円
合 計		1,457,159 千円
支 出		
第1款 公 共 下 水 道 事 業		1,766,259 千円
資 本 的 支 出		
第1項 建 設 改 良 費		691,553 千円
第2項 企 業 債 償 還 金		1,074,705 千円
第3項 他 会 計 長 期 借 入 金 返 還 金		1 千円
第2款 特 定 環 境 保 全		249,579 千円
公 共 下 水 道 事 業 資 本 的 支 出		
第1項 建 設 改 良 費		16,059 千円
第2項 企 業 債 償 還 金		233,520 千円
合 計		2,015,838 千円

(債 務 負 担 行 為)

第5条 債務負担行為をすることができる事項、期間及び限度額は、次のとおりと定める。

事 項	期 間	限 度 額
令和6年度水洗便所改造資金 利子補給金	自令和7年度 至令和11年度	金融機関から借り受けた額に対する償還利子
水洗便所改造資金として、一般個人住宅等の所有者に対して融資される資金の償還に係る利子に対し、60月以内を限度として利子補給を行うものである。		

事 項	期 間	限 度 額
令和6年度水洗便所改造資金 損失補償	自令和7年度 至令和11年度	金融機関が融資した額の10パー セントに相当する額
水洗便所改造資金として、一般個人住宅等の所有者に対して融資される資金について、金融機関が融資した額の10パーセントに相当する額を補償するものである。		

(企業債)

第6条 起債の目的、限度額、起債の方法、利率及び償還の方法は、次のとおりと定める。

起債の目的	限 度 額	起債の方法	利 率	償還の方法
下水道事業	千円 834,500	証書借入又 は証券発行	% 4.0 以内 (ただし、利率見 直し方式で借り入 れる資金について 、利率の見直しを 行った後において は、当該見直し後 の利率)	融資資金について は、その融資先の貸 付条件による。ただ し、企業財政の都合 により据置期間及び 償還期限を短縮し、 又は繰上償還若しく は低利に借換えする ことができる。

(一時借入金)

第7条 一時借入金の限度額は、1,500,000千円と定める。

(予定支出の各項の経費の金額の流用)

第8条 予定支出の各項の経費の金額を流用することができる場合は、次のとおりと定める。

公共下水道事業

- (1) 営業費用
- (2) 営業外費用
- (3) 特別損失

特定環境保全公共下水道事業

- (1) 営業費用

(2) 営業外費用

(3) 特別損失

(議会の議決を経なければ流用することのできない経費)

第9条 次に掲げる経費については、その経費の金額をそれ以外の経費の金額に流用し、又はそれ以外の経費をその経費の金額に流用する場合は、議会の議決を経なければならない。

(1) 職員給与費

127,314 千円

(他会計からの補助金)

第10条 経営基盤強化対策のため一般会計からこの会計へ補助を受ける金額は、133,643 千円と定める。

7 . 令和 6 年度大館市下水道事業会計予算の概要

水質汚濁防止と生活環境の保全を図るため、本年度は釈迦内地区、池内地区、東台三丁目地区等の公共下水道工事を施工する予定です。収入及び支出の主なものは下記のとおりです。

1 . 収益的収入及び支出

(収入)

下水道使用料	617,716千円	(前年度比	10,820千円)
・ 供用開始区域内(処理)人口が減少しているため、1.8%の減を見込んでおります。			
一般会計からの繰入金	417,688千円	(前年度比	3,733千円)

(支出)

流域下水道費	442,997千円	(前年度比	14,426千円)
・ し尿受入センターの開設に伴う汚水の処理費用で、処理水量増により増加する見込みです。			
委託料	49,704千円	(前年度比	31,175千円)
・ し尿受入センターの開設に伴う管理運営委託料の増加によるものです。			
修繕費	10,059千円	(前年度比	509千円)
減価償却費	874,714千円	(前年度比	1,403千円)
企業業債利息	136,816千円	(前年度比	12,804千円)

2 . 資本的収入及び支出

(収入)

企業債	775,300千円 (前年度比	199,100千円)
出資金	401,969千円 (前年度比	3,788千円)
国庫補助金	195,001千円 (前年度比	215,000千円)

(支出)

下水道の整備	707,612千円 (前年度比	335,470千円)
・ 公共下水道の整備	605,539千円 (前年度比	355,196千円)
・ 流域下水道の整備 (処理場整備費他)		
	72,350千円 (前年度比	13,050千円)
・ 下水道柵設置等工事費	23,628千円 (前年度比	4,124千円)
・ 下水道台帳作成費等	6,095千円 (前年度比	2,552千円)
企業債償還金	1,308,225千円 (前年度比	18,864千円)

8 . 令和 6 年度大館市下水道事業経営方針

本市では、昭和 6 2 年度から下水道事業に取り組み、令和 5 年度末での下水道普及率は 63.1%となっておりますが、未供用区域では生活雑排水が公共用水域に排出されている現状にあるため、下記の経営方針で水質汚濁防止と生活環境の保全、併せて事業経営の健全化に努めてまいります。

普及率の向上

公共下水道をその地域にあった効率的な方法で進め、下水道普及率の向上を図っていきます。

水洗化の促進

水洗化工事に対する融資あっせん制度により水洗化の促進を図ります。

経費節減

水道事業と業務の共同化等を推進し、経費の節減に努めます。

水質の管理

下水路の整備を積極的に推進するとともに、水質管理計画に基づいた水質検査を実施し、水質の保全に努めます。

令和5年度下半期大館市病院事業業務状況

1. 事業の概況

大館市の両病院の令和5年度下半期の患者数は、前年度同期に比べ入院で3,648人（1日平均19人）の増、外来で347人（1日平均7人）の減となっております。

第1表 患者数調

（単位：人、日）

区分	入 院			外 来		
	5年度下半期	4年度下半期	対前年度比較	5年度下半期	4年度下半期	対前年度比較
診療日数	183	182	1	119	120	△1
延患者数	63,938	60,290	3,648	130,032	130,379	△347
1日平均患者数	350	331	19	1,093	1,086	7

（年間累計）

（単位：人、日）

区分	入 院			外 来		
	5年度	4年度	対前年度比較	5年度	4年度	対前年度比較
診療日数	366	365	1	243	243	0
延患者数	122,720	121,374	1,346	260,779	261,477	△698
1日平均患者数	335	333	2	1,073	1,076	△3

2. 経理の状況

下半期の予算執行状況は第2表、下半期損益状況は第3表、令和6年3月31日現在の貸借対照表は第4表及び企業債等の現在高は第5表の通りとなっております。

令和5年度下半期大館市病院事業業務状況

(市 立 総 合 病 院)

1. 事業の概況

令和5年度下半期の患者数は、前年度同期に比べ入院で2,412人(1日平均12人)の増、外来で1,132人(1日平均18人)の増となっております。

第1表 患者数調

(単位：人、日)

区分	入 院			外 来		
	5年度下半期	4年度下半期	対前年度比較	5年度下半期	4年度下半期	対前年度比較
診療日数	183	182	1	119	120	△1
延患者数	50,851	48,439	2,412	118,285	117,153	1,132
1日平均患者数	278	266	12	994	976	18

(年間累計)

(単位：人、日)

区分	入 院			外 来		
	5年度	4年度	対前年度比較	5年度	4年度	対前年度比較
診療日数	366	365	1	243	243	0
延患者数	97,705	96,191	1,514	237,037	234,630	2,407
1日平均患者数	267	264	3	975	966	9

2. 経理の状況

下半期の予算執行状況は第2表、下半期損益状況は第3表、令和6年3月31日現在の貸借対照表は第4表及び企業債等の現在高は第5表の通りとなっております。

令和5年度下半期大館市病院事業業務状況

(市立扇田病院)

1. 事業の概況

令和5年度下半期の患者数は、前年度同期に比べ入院で1,236人(1日平均7人)の増、外来で1,479人(1日平均11人)の減となっております。

第1表 患者数調

(単位：人、日)

区分	入院			外来		
	5年度下半期	4年度下半期	対前年度比較	5年度下半期	4年度下半期	対前年度比較
診療日数	183	182	1	119	120	△1
延患者数	13,087	11,851	1,236	11,747	13,226	△1,479
1日平均患者数	72	65	7	99	110	△11

(年間累計)

(単位：人、日)

区分	入院			外来		
	5年度	4年度	対前年度比較	5年度	4年度	対前年度比較
診療日数	366	365	1	243	243	0
延患者数	25,015	25,183	△168	23,742	26,847	△3,105
1日平均患者数	68	69	△1	98	110	△12

2. 経理の状況

下半期の予算執行状況は第2表、下半期損益状況は第3表、令和6年3月31日現在の貸借対照表は第4表及び企業債等の現在高は第5表の通りとなっております。

第 2 表 令和 5 年度下半期予算執行状況調

1. 収益の収入及び支出

(収入)

(単位:円、%)

科 目	予算額	当期執行額	比率	執行額累計	比率
1 病院事業収益	12,714,520,000	6,138,226,738	48.3	12,122,484,432	95.3
1 医業収益	11,164,669,000	5,421,901,295	48.6	10,572,047,345	94.7
2 医業外収益	1,549,845,000	716,241,922	46.2	1,548,452,316	99.9
3 特別利益	6,000	83,521	1,392.0	1,984,771	33,079.5

(支出)

(単位:円、%)

科 目	予算額	当期執行額	比率	執行額累計	比率
1 病院事業費用	13,334,834,000	7,192,888,641	53.9	12,952,620,524	97.1
1 医業費用	12,874,226,000	6,891,324,426	53.5	12,594,773,427	97.8
2 医業外費用	445,962,000	298,496,262	66.9	354,493,080	79.5
3 特別損失	4,646,000	3,067,953	66.0	3,354,017	72.2
4 予備費	10,000,000	0	0.0	0	0.0

2. 資本の収入及び支出

(収入)

(単位:円、%)

科 目	予算額	当期執行額	比率	執行額累計	比率
1 資本の収入	1,366,547,000	531,137,000	38.9	832,355,000	60.9
1 企業債	505,700,000	303,200,000	60.0	303,200,000	60.0
2 出資金	427,489,000	127,489,000	29.8	427,489,000	100.0
3 負担金	2,000	0	0.0	0	0.0
4 補助金	426,037,000	94,348,000	22.1	94,348,000	22.1
5 固定資産売却代金	1,000	0	0.0	0	0.0
6 看護師奨学基金借入金	6,100,000	6,100,000	100.0	6,100,000	100.0
7 看護師奨学金貸付金返還金	1,218,000	0	0.0	1,218,000	100.1

(支出)

(単位:円、%)

科 目	予算額	当期執行額	比率	執行額累計	比率
1 資本の支出	1,714,220,000	600,596,021	35.0	1,123,133,389	65.5
1 建設改良費	947,761,000	216,477,957	22.8	359,016,787	37.9
2 企業債償還金	755,739,000	378,728,203	50.1	755,726,741	99.9
3 看護師奨学基金借入金償還金	1,900,000	1,900,000	100.0	1,900,000	100.0
4 看護師奨学金貸付金	7,000,000	3,100,000	44.3	6,100,000	87.1
5 返還金	820,000	389,861	47.5	389,861	47.5
6 予備費	1,000,000	0	0.0	0	0.0

第2表 令和5年度下半期予算執行状況調

(市立総合病院)

1. 収益の収入及び支出

(収入)

(単位:円、%)

科目	予算額	当期執行額	比率	執行額累計	比率
1 病院事業収益	11,326,889,000	5,523,938,610	48.8	10,889,065,117	96.1
1 医業収益	9,986,050,000	4,889,629,758	49.0	9,548,109,175	95.6
2 医業外収益	1,340,835,000	634,225,331	47.3	1,339,010,237	99.9
3 特別利益	4,000	83,521	2,088.0	1,945,705	48,642.6

(支出)

(単位:円、%)

科目	予算額	当期執行額	比率	執行額累計	比率
1 病院事業費用	11,822,338,000	6,448,562,707	54.5	11,599,604,363	98.1
1 医業費用	11,378,582,000	6,157,154,057	54.1	11,252,226,697	98.9
2 医業外費用	430,214,000	288,342,560	67.0	344,025,512	80.0
3 特別損失	3,542,000	3,066,090	86.6	3,352,154	94.6
4 予備費	10,000,000	0	0.0	0	0.0

2. 資本の収入及び支出

(収入)

(単位:円、%)

科目	予算額	当期執行額	比率	執行額累計	比率
1 資本の収入	1,320,867,000	485,461,000	36.8	786,679,000	59.6
1 企業債	481,500,000	279,000,000	57.9	279,000,000	57.9
2 出資金	406,013,000	106,013,000	26.1	406,013,000	100.0
3 負担金	1,000	0	0.0	0	0.0
4 補助金	426,034,000	94,348,000	22.1	94,348,000	22.1
5 固定資産売却代金	1,000	0	0.0	0	0.0
6 看護師奨学基金借入金	6,100,000	6,100,000	100.0	6,100,000	100.0
7 看護師奨学金貸付金返還金	1,218,000	0	0.0	1,218,000	100.0

(支出)

(単位:円、%)

科目	予算額	当期執行額	比率	執行額累計	比率
1 資本の支出	1,643,531,000	556,891,518	33.9	1,052,451,348	64.0
1 建設改良費	921,719,000	195,100,557	21.2	332,980,887	36.1
2 企業債償還金	711,092,000	356,401,100	50.1	711,080,600	99.9
3 看護師奨学基金借入金償還金	1,900,000	1,900,000	100.0	1,900,000	100.0
4 看護師奨学金貸付金	7,000,000	3,100,000	44.3	6,100,000	87.1
5 返還金	820,000	389,861	47.5	389,861	47.5
6 予備費	1,000,000	0	0.0	0	0.0

第 2 表 令和 5 年度下半期予算執行状況調

(市 立 扇 田 病 院)

1. 収益の収入及び支出

(収入)

(単位:円、%)

科 目	予算額	当期執行額	比率	執行額累計	比率
1 病院事業収益	1,387,631,000	614,288,128	44.3	1,233,419,315	88.9
1 医業収益	1,178,619,000	532,271,537	45.2	1,023,938,170	86.9
2 医業外収益	209,010,000	82,016,591	39.2	209,442,079	100.2
3 特別利益	2,000	0	0.0	39,066	1,953.3

(支出)

(単位:円、%)

科 目	予算額	当期執行額	比率	執行額累計	比率
1 病院事業費用	1,512,496,000	744,325,934	49.2	1,353,016,161	89.5
1 医業費用	1,495,644,000	734,170,369	49.1	1,342,546,730	89.8
2 医業外費用	15,748,000	10,153,702	64.5	10,467,568	66.5
3 特別損失	1,104,000	1,863	0.2	1,863	0.2
4 予備費	0	0	0.0	0	0.0

2. 資本の収入及び支出

(収入)

(単位:円、%)

科 目	予算額	当期執行額	比率	執行額累計	比率
1 資本の収入	45,680,000	45,676,000	99.9	45,676,000	99.9
1 企業債	24,200,000	24,200,000	100.0	24,200,000	100.0
2 出資金	21,476,000	21,476,000	100.0	21,476,000	100.0
3 負担金	1,000	0	0.0	0	0.0
4 補助金	3,000	0	0.0	0	0.0
5 固定資産売却代金	0	0	0.0	0	0.0
6 看護師奨学基金借入金	0	0	0.0	0	0.0
7 看護師奨学金貸付金返還金	0	0	0.0	0	0.0

(支出)

(単位:円、%)

科 目	予算額	当期執行額	比率	執行額累計	比率
1 資本の支出	70,689,000	43,704,503	61.8	70,682,041	99.9
1 建設改良費	26,042,000	21,377,400	82.1	26,035,900	99.9
2 企業債償還金	44,647,000	22,327,103	50.0	44,646,141	99.9
3 看護師奨学基金借入金償還金	0	0	0.0	0	0.0
4 看護師奨学金貸付金	0	0	0.0	0	0.0
5 返還金	0	0	0.0	0	0.0
6 予備費	0	0	0.0	0	0.0

第3表 令和5年度下半期損益状況調

(単位:円、%)

区分	5年度下半期	4年度同期	対前年度比較	増減率	5年度累計額	4年度累計額	対前年度比較	増減率
1 医業収益	5,402,307,320	5,208,628,062	193,679,258	3.7	10,534,895,401	10,289,989,693	244,905,708	2.4
(1)入院収益	3,027,621,128	2,916,923,744	110,697,384	3.8	5,779,739,571	5,677,709,197	102,030,374	1.8
(2)外来収益	2,099,505,314	2,071,968,185	27,537,129	1.3	4,176,066,780	4,153,363,102	22,703,678	0.5
(3)その他医業収益	275,180,878	219,736,133	55,444,745	25.2	579,089,050	458,917,394	120,171,656	26.2
2 医業費用	6,741,575,313	6,607,512,253	134,063,060	2.0	12,310,695,133	12,209,044,819	101,650,314	0.8
(1)給与費	3,790,740,116	3,757,962,384	32,777,732	0.9	6,651,612,576	6,564,389,776	87,222,800	1.3
(2)材料費	1,451,650,496	1,379,475,809	72,174,687	5.2	2,778,782,786	2,817,082,228	△ 38,299,442	△ 1.4
(3)経費	1,093,419,006	1,078,622,399	14,796,607	1.4	2,087,219,198	2,061,582,570	25,636,628	1.2
(4)減価償却費	366,697,037	359,372,137	7,324,900	2.0	733,411,844	718,762,805	14,649,039	2.0
(5)資産減耗費	17,333,239	12,122,743	5,210,496	43.0	17,333,239	12,122,743	5,210,496	43.0
(6)研究研修費	21,735,419	19,956,781	1,778,638	8.9	42,335,490	35,104,697	7,230,793	20.6
医業損益	△ 1,339,267,993	△ 1,398,884,191	59,616,198	4.3	△ 1,775,799,732	△ 1,919,055,126	143,255,394	7.5
3 医業外収益	715,032,425	1,204,849,867	△ 489,817,442	△ 40.7	1,545,047,645	2,155,163,392	△ 610,115,747	△ 28.3
(1)受取利息配当金	0	0	0	0.0	0	0	0	0.0
(2)他会計補助金	90,844,000	132,059,000	△ 41,215,000	△ 31.2	330,844,000	372,059,000	△ 41,215,000	△ 11.1
(3)補助金	37,221,000	477,324,100	△ 440,103,100	△ 92.2	41,588,200	607,922,100	△ 566,333,900	△ 93.2
(4)他会計負担金	471,028,000	482,244,000	△ 11,216,000	△ 2.3	951,028,000	962,244,000	△ 11,216,000	△ 1.2
(5)長期前受金戻入	71,868,129	74,010,365	△ 2,142,236	△ 2.9	140,842,223	139,566,871	1,275,352	0.9
(6)その他医業外収益	44,071,296	39,212,402	4,858,894	12.4	80,745,222	73,371,421	7,373,801	10.0
4 医業外費用	549,077,782	570,153,574	△ 21,075,792	△ 3.7	605,074,600	628,931,321	△ 23,856,721	△ 3.8
(1)支払利息	53,790,813	56,882,819	△ 3,092,006	△ 5.4	109,787,631	115,660,566	△ 5,872,935	△ 5.1
(2)その他医業外費用	0	1,900,000	△ 1,900,000	皆減	0	1,900,000	△ 1,900,000	皆減
(3)雑支出	495,286,969	511,370,755	△ 16,083,786	△ 3.1	495,286,969	511,370,755	△ 16,083,786	△ 3.1
経常損益	△ 1,173,313,350	△ 764,187,898	△ 409,125,452	△ 53.5	△ 835,826,687	△ 392,823,055	△ 443,003,632	△ 112.8
5 特別利益	81,941	1,000	80,941	8,094.1	117,457	20,195	97,262	481.6
(1)固定資産売却益	0	0	0	0.0	0	0	0	0.0
(2)過年度損益修正益	81,941	0	81,941	皆増	117,457	19,195	98,262	511.9
(3)その他特別利益	0	1,000	△ 1,000	皆減	0	1,000	△ 1,000	皆減
6 特別損失	3,059,126	14,653	3,044,473	20,777.1	3,345,190	3,874,527	△ 529,337	△ 13.7
(1)固定資産売却損	0	0	0	0.0	0	0	0	0.0
(2)過年度損益修正損	3,059,126	14,653	3,044,473	20,777.1	3,345,190	3,874,527	△ 529,337	△ 13.7
(3)その他特別損失	0	0	0	0.0	0	0	0	0.0
特別損益	△ 2,977,185	△ 13,653	△ 2,963,532	△ 21,706.1	△ 3,227,733	△ 3,854,332	626,599	16.3
純損益	△ 1,176,290,535	△ 764,201,551	△ 412,088,984	△ 53.9	△ 839,054,420	△ 396,677,387	△ 442,377,033	△ 111.5

第3表 令和5年度下半期損益状況調

(大 館 市 立 総 合 病 院)

(単位:円、%)

区分	5年度下半期	4年度同期	対前年度比較	増減率	5年度累計額	4年度累計額	対前年度比較	増減率
1 医業収益	4,874,227,389	4,678,185,368	196,042,021	4.2	9,518,548,239	9,223,950,225	294,598,014	3.2
(1)入院収益	2,676,497,299	2,579,783,250	96,714,049	3.7	5,103,645,976	4,981,140,393	122,505,583	2.5
(2)外来収益	1,972,150,275	1,928,967,966	43,182,309	2.2	3,917,624,344	3,867,019,603	50,604,741	1.3
(3)その他医業収益	225,579,815	169,434,152	56,145,663	33.1	497,277,919	375,790,229	121,487,690	32.3
2 医業費用	6,026,486,846	5,863,676,616	162,810,230	2.8	11,004,821,763	10,856,971,531	147,850,232	1.4
(1)給与費	3,322,038,575	3,275,532,847	46,505,728	1.4	5,820,753,899	5,711,711,584	109,042,315	1.9
(2)材料費	1,395,640,513	1,321,517,847	74,122,666	5.6	2,673,667,894	2,705,718,534	△ 32,050,640	△ 1.2
(3)経費	942,142,313	917,246,417	24,895,896	2.7	1,795,707,536	1,757,272,071	38,435,465	2.2
(4)減価償却費	328,037,237	318,240,337	9,796,900	3.1	656,074,485	636,480,692	19,593,793	3.1
(5)資産減耗費	17,227,775	11,594,144	5,633,631	48.6	17,227,775	11,594,144	5,633,631	48.6
(6)研究研修費	21,400,433	19,545,024	1,855,409	9.5	41,390,174	34,194,506	7,195,668	21.0
医業損益	△ 1,152,259,457	△ 1,185,491,248	33,231,791	2.8	△ 1,486,273,524	△ 1,633,021,306	146,747,782	9.0
3 医業外収益	633,198,204	1,102,578,324	△ 469,380,120	△ 42.6	1,336,005,624	1,916,056,635	△ 580,051,011	△ 30.3
(1)受取利息配当金	0	0	0	0.0	0	0	0	0.0
(2)他会計補助金	64,710,000	105,906,000	△ 41,196,000	△ 38.9	284,710,000	325,906,000	△ 41,196,000	△ 12.6
(3)補助金	36,353,000	472,587,100	△ 436,234,100	△ 92.3	40,720,200	601,885,100	△ 561,164,900	△ 93.2
(4)他会計負担金	423,205,000	426,710,000	△ 3,505,000	△ 0.8	803,205,000	806,710,000	△ 3,505,000	△ 0.4
(5)長期前受金戻入	67,300,929	61,028,165	6,272,764	10.3	131,704,056	113,589,041	18,115,015	15.9
(6)その他医業外収益	41,629,275	36,347,059	5,282,216	14.5	75,666,368	67,966,494	7,699,874	11.3
4 医業外費用	509,817,481	529,493,354	△ 19,675,873	△ 3.7	565,500,433	588,053,190	△ 22,552,757	△ 3.8
(1)支払利息	53,288,045	56,455,845	△ 3,167,800	△ 5.6	108,970,997	115,015,681	△ 6,044,684	△ 5.3
(2)その他医業外費用	0	1,900,000	△ 1,900,000	皆減	0	1,900,000	△ 1,900,000	皆減
(3)雑支出	456,529,436	471,137,509	△ 14,608,073	△ 3.1	456,529,436	471,137,509	△ 14,608,073	△ 3.1
経常損益	△ 1,028,878,734	△ 612,406,278	△ 416,472,456	△ 68.0	△ 715,768,333	△ 305,017,861	△ 410,750,472	△ 134.7
5 特別利益	81,941	0	81,941	皆増	81,941	0	81,941	皆増
(1)固定資産売却益	0	0	0	0.0	0	0	0	0.0
(2)過年度損益修正益	81,941	0	81,941	皆増	81,941	0	81,941	皆増
(3)その他特別利益	0	0	0	0.0	0	0	0	0.0
6 特別損失	3,057,263	12,892	3,044,371	23,614.4	3,343,327	3,872,766	△ 529,439	△ 13.7
(1)固定資産売却損	0	0	0	0.0	0	0	0	0.0
(2)過年度損益修正損	3,057,263	12,892	3,044,371	23,614.4	3,343,327	3,872,766	△ 529,439	△ 13.7
(3)その他特別損失	0	0	0	0.0	0	0	0	0.0
特別損益	△ 2,975,322	△ 12,892	△ 2,962,430	△ 22,978.8	△ 3,261,386	△ 3,872,766	611,380	15.8
純損益	△ 1,031,854,056	△ 612,419,170	△ 419,434,886	△ 68.5	△ 719,029,719	△ 308,890,627	△ 410,139,092	△ 132.8

第3表 令和5年度下半期損益状況調

(大館市立扇田病院)

(単位:円、%)

区分	5年度下半期	4年度同期	対前年度比較	増減率	5年度累計額	4年度累計額	対前年度比較	増減率
1 医業収益	528,079,931	530,442,694	△ 2,362,763	△ 0.4	1,016,347,162	1,066,039,468	△ 49,692,306	△ 4.7
(1)入院収益	351,123,829	337,140,494	13,983,335	4.1	676,093,595	696,568,804	△ 20,475,209	△ 2.9
(2)外来収益	127,355,039	143,000,219	△ 15,645,180	△ 10.9	258,442,436	286,343,499	△ 27,901,063	△ 9.7
(3)その他医業収益	49,601,063	50,301,981	△ 700,918	△ 1.4	81,811,131	83,127,165	△ 1,316,034	△ 1.6
2 医業費用	715,088,467	743,835,637	△ 28,747,170	△ 3.9	1,305,873,370	1,352,073,288	△ 46,199,918	△ 3.4
(1)給与費	468,701,541	482,429,537	△ 13,727,996	△ 2.8	830,858,677	852,678,192	△ 21,819,515	△ 2.6
(2)材料費	56,009,983	57,957,962	△ 1,947,979	△ 3.4	105,114,892	111,363,694	△ 6,248,802	△ 5.6
(3)経費	151,276,693	161,375,982	△ 10,099,289	△ 6.3	291,511,662	304,310,499	△ 12,798,837	△ 4.2
(4)減価償却費	38,659,800	41,131,800	△ 2,472,000	△ 6.0	77,337,359	82,282,113	△ 4,944,754	△ 6.0
(5)資産減耗費	105,464	528,599	△ 423,135	△ 80.0	105,464	528,599	△ 423,135	△ 80.0
(6)研究研修費	334,986	411,757	△ 76,771	△ 18.6	945,316	910,191	35,125	3.9
医業損益	△ 187,008,536	△ 213,392,943	26,384,407	12.4	△ 289,526,208	△ 286,033,820	△ 3,492,388	△ 1.2
3 医業外収益	81,834,221	102,271,543	△ 20,437,322	△ 20.0	209,042,021	239,106,757	△ 30,064,736	△ 12.6
(1)受取利息配当金	0	0	0	0.0	0	0	0	0.0
(2)他会計補助金	26,134,000	26,153,000	△ 19,000	△ 0.1	46,134,000	46,153,000	△ 19,000	0.0
(3)補助金	868,000	4,737,000	△ 3,869,000	△ 81.7	868,000	6,037,000	△ 5,169,000	△ 85.6
(4)他会計負担金	47,823,000	55,534,000	△ 7,711,000	△ 13.9	147,823,000	155,534,000	△ 7,711,000	△ 5.0
(5)長期前受金戻入	4,567,200	12,982,200	△ 8,415,000	△ 64.8	9,138,167	25,977,830	△ 16,839,663	△ 64.8
(6)その他医業外収益	2,442,021	2,865,343	△ 423,322	△ 14.8	5,078,854	5,404,927	△ 326,073	△ 6.0
4 医業外費用	39,260,301	40,660,220	△ 1,399,919	△ 3.4	39,574,167	40,878,131	△ 1,303,964	△ 3.2
(1)支払利息	502,768	426,974	75,794	17.8	816,634	644,885	171,749	26.6
(2)その他医業外費用	0	0	0	0.0	0	0	0	0.0
(3)雑支出	38,757,533	40,233,246	△ 1,475,713	△ 3.7	38,757,533	40,233,246	△ 1,475,713	△ 3.7
経常損益	△ 144,434,616	△ 151,781,620	7,347,004	4.8	△ 120,058,354	△ 87,805,194	△ 32,253,160	△ 36.7
5 特別利益	0	1,000	△ 1,000	皆減	35,516	20,195	15,321	75.9
(1)固定資産売却益	0	0	0	0.0	0	0	0	0.0
(2)過年度損益修正益	0	0	0	0.0	35,516	19,195	16,321	85.0
(3)その他特別利益	0	1,000	△ 1,000	皆減	0	1,000	△ 1,000	皆減
6 特別損失	1,863	1,761	102	5.8	1,863	1,761	102	5.8
(1)固定資産売却損	0	0	0	0.0	0	0	0	0.0
(2)過年度損益修正損	1,863	1,761	102	5.8	1,863	1,761	102	5.8
(3)その他特別損失	0	0	0	0.0	0	0	0	0.0
特別損益	△ 1,863	△ 761	△ 1,102	△ 144.8	33,653	18,434	15,219	82.6
純損益	△ 144,436,479	△ 151,782,381	7,345,902	4.8	△ 120,024,701	△ 87,786,760	△ 32,237,941	△ 36.7

第4表 大館市病院事業貸借対照表
(令和6年3月31日)

		資 産 の 部		
		円	円	円
1	固定資産			
	(1)有形固定資産			
	イ 土地		224,672,777	
	ロ 建物	15,281,141,191		
	減価償却累計額	<u>△8,627,387,710</u>	6,653,753,481	
	ハ 構築物	410,250,026		
	減価償却累計額	<u>△385,976,754</u>	24,273,272	
	ニ 器械備品	6,793,240,533		
	減価償却累計額	<u>△4,913,343,367</u>	1,879,897,166	
	ホ 車両	17,546,830		
	減価償却累計額	<u>△15,271,125</u>	2,275,705	
	ヘ リース資産	0		
	減価償却累計額	<u>0</u>	0	
	ト 建設仮勘定		30,349,930	
	有形固定資産合計			8,815,222,331
	(2)無形固定資産			
	イ 電話加入権		9,406,496	
	ロ 下水道施設利用権		703,464	
	無形固定資産合計			10,109,960
	(3)投資その他の資産			
	イ 投資有価証券		200,000	
	ロ 長期貸付金		27,204,000	
	投資その他の資産合計			27,404,000
	固定資産合計			8,852,736,291
2	流動資産			
	(1)現金預金		438,651,720	
	(2)未収金	1,791,929,862		
	貸倒引当金	<u>△1,747,000</u>	1,790,182,862	
	(3)貯蔵品		63,183,902	
	(4)前払費用		0	
	(5)前払金		115,000,000	
	(6)短期貸付金		1,348,000	
	(7)その他流動資産		0	
	流動資産合計			2,408,366,484
	資産合計			<u>11,261,102,775</u>
		負 債 の 部		
3	固定負債			
	(1)企業債		5,900,182,387	
	(2)引当金		0	
	(3)リース債務		0	
	(4)その他固定負債		23,400,000	
	固定負債合計			5,923,582,387
4	流動負債			
	(1)一時借入金		1,950,000,000	
	(2)企業債		728,027,740	
	(3)リース債務		0	
	(4)未払金		742,900,567	
	(5)引当金			
	イ 賞与引当金	336,804,000		
	ロ 法定福利費引当金	66,183,000		
	ハ 修繕引当金	<u>0</u>		
	引当金合計		402,987,000	
	(6)その他流動負債		50,407,239	
	流動負債合計			3,874,322,546
5	繰延収益			
	長期前受金		2,276,660,530	
	収益化累計額		<u>△1,361,557,119</u>	
	繰延収益合計			915,103,411
	負債合計			<u>10,713,008,344</u>
		資 本 の 部		
6	資本金			
	イ 固有資本金	43,488,000		
	ロ 繰入資本金	3,770,573,751		
	ハ 組入資本金	<u>283,418,502</u>		
	資本金合計			4,097,480,253
7	剰余金			
	(1)資本剰余金			
	イ 国庫補助金	23,740,300		
	ロ 県補助金	52,543,248		
	ハ 受贈財産評価額	2,244,429		
	ニ 他会計負担金	35,191,388		
	ホ 他会計補助金	0		
	ヘ 保険差益	0		
	ト 寄附金	1,468,494		
	チ その他資本剰余金	<u>13,349,567</u>		
	資本剰余金合計			128,537,426
	(2)利益剰余金			
	イ 減債積立金		0	
	ロ 当年度未処理欠損金			
	(イ)前年度繰越欠損金	2,838,868,828		
	(ロ)その他未処分利益剰余金変動額	<u>0</u>		
	(ハ)当年度純損失	839,054,420	3,677,923,248	
	利益剰余金合計			<u>△3,677,923,248</u>
	剰余金合計			<u>△ 3,549,385,822</u>
	資本合計			548,094,431
	負債資本合計			<u>11,261,102,775</u>

第4表 大館市病院事業貸借対照表
(令和6年3月31日)

市立総合病院

		資産の部		負債の部		資本の部	
		円	円	円	円	円	円
1	固定資産						
	(1)有形固定資産						
	イ 土地		57,090,811				
	ロ 建物	12,362,242,706					
	減価償却累計額	<u>△6,182,837,235</u>	6,179,405,471				
	ハ 構築物	319,687,771					
	減価償却累計額	<u>△302,257,801</u>	17,429,970				
	ニ 器械備品	5,796,529,188					
	減価償却累計額	<u>△4,024,040,582</u>	1,772,488,606				
	ホ 車両	7,471,445					
	減価償却累計額	<u>△7,097,872</u>	373,573				
	ヘ リース資産	0					
	減価償却累計額	<u>0</u>	0				
	ト 建設仮勘定		30,349,930				
	有形固定資産合計			8,057,138,361			
	(2)無形固定資産						
	イ 電話加入権		2,050,300				
	ロ 下水道施設利用権		<u>0</u>				
	無形固定資産合計			2,050,300			
	(3)投資その他の資産						
	イ 投資有価証券		0				
	ロ 長期貸付金		<u>27,204,000</u>				
	投資その他の資産合計			<u>27,204,000</u>			
	固定資産合計				8,086,392,661		
2	流動資産						
	(1)現金預金			251,167,126			
	(2)未収金		1,641,292,255				
	貸倒引当金		<u>△1,746,000</u>	1,639,546,255			
	(3)貯蔵品			59,490,590			
	(4)前払費用			0			
	(5)前払金			115,000,000			
	(6)短期貸付金			1,348,000			
	(7)その他流動資産			<u>0</u>			
	流動資産合計				<u>2,066,551,971</u>		
	資産合計				<u>10,152,944,632</u>		
3	固定負債						
	(1)企業債			5,777,333,176			
	(2)引当金			0			
	(3)リース債務			0			
	(4)その他固定負債			<u>23,400,000</u>			
	固定負債合計				5,800,733,176		
4	流動負債						
	(1)一時借入金			1,300,000,000			
	(2)企業債			690,419,793			
	(3)リース債務			0			
	(4)未払金			662,927,325			
	(5)引当金						
	イ 賞与引当金		298,384,000				
	ロ 法定福利費引当金		58,580,000				
	ハ 修繕引当金		<u>0</u>				
	引当金合計			356,964,000			
	(6)その他流動負債			<u>42,855,639</u>			
	流動負債合計				3,053,166,757		
5	繰延収益						
	長期前受金			1,786,150,354			
	収益化累計額			<u>△891,005,549</u>			
	繰延収益合計				895,144,805		
	負債合計				<u>9,749,044,738</u>		
6	資本金						
	イ 固有資本金		0				
	ロ 繰入資本金		3,555,899,751				
	ハ 組入資本金		<u>171,972,541</u>				
	資本金合計				3,727,872,292		
7	剰余金						
	(1)資本剰余金						
	イ 国庫補助金		23,740,300				
	ロ 県補助金		52,543,248				
	ハ 受贈財産評価額		2,244,429				
	ニ 他会計負担金		26,991,388				
	ホ 他会計補助金		0				
	ヘ 保険差益		0				
	ト 寄附金		758,494				
	チ その他資本剰余金		<u>13,349,567</u>				
	資本剰余金合計				119,627,426		
	(2)利益剰余金						
	イ 減債積立金			0			
	ロ 当年度未処理欠損金						
	(イ)前年度繰越欠損金		2,724,570,105				
	(ロ)その他未処分利益剰余金変動額		<u>0</u>				
	(ハ)当年度純損失		<u>719,029,719</u>	3,443,599,824			
	利益剰余金合計			<u>△3,443,599,824</u>			
	剰余金合計				<u>△3,323,972,398</u>		
	資本合計				403,899,894		
	負債資本合計				<u>10,152,944,632</u>		

第4表 大館市病院事業貸借対照表
(令和6年3月31日)

市立扇田病院

	資産の部		負債の部	
	円	円	円	円
1 固定資産				
(1)有形固定資産				
イ 土地		167,581,966		
ロ 建物	2,918,898,485			
減価償却累計額	<u>△2,444,550,475</u>	474,348,010		
ハ 構築物	90,562,255			
減価償却累計額	<u>△83,718,953</u>	6,843,302		
ニ 器械備品	996,711,345			
減価償却累計額	<u>△889,302,785</u>	107,408,560		
ホ 車両	10,075,385			
減価償却累計額	<u>△8,173,253</u>	1,902,132		
ヘ リース資産	0			
減価償却累計額	<u>0</u>	0		
ト 建設仮勘定	<u>0</u>	0		
有形固定資産合計			758,083,970	
(2)無形固定資産				
イ 電話加入権		7,356,196		
ロ 下水道施設利用権		<u>703,464</u>		
無形固定資産合計			8,059,660	
(3)投資その他の資産				
イ 投資有価証券		200,000		
ロ 長期貸付金		<u>0</u>		
投資その他の資産合計			200,000	
固定資産合計				766,343,630
2 流動資産				
(1)現金預金			187,484,594	
(2)未収金	150,637,607			
貸倒引当金	<u>△1,000</u>		150,636,607	
(3)貯蔵品			3,693,312	
(4)前払費用			0	
(5)前払金			0	
(6)短期貸付金			0	
(7)その他流動資産			<u>0</u>	
流動資産合計				341,814,513
資産合計				<u>1,108,158,143</u>
3 固定負債				
(1)企業債			122,849,211	
(2)引当金			0	
(3)リース債務			0	
(4)その他固定負債			<u>0</u>	
固定負債合計				122,849,211
4 流動負債				
(1)一時借入金			650,000,000	
(2)企業債			37,607,947	
(3)リース債務			0	
(4)未払金			79,973,242	
(5)引当金				
イ 賞与引当金	38,420,000			
ロ 法定福利費引当金	7,603,000			
ハ 修繕引当金	<u>0</u>			
引当金合計			46,023,000	
(6)その他流動負債			<u>7,551,600</u>	
流動負債合計				821,155,789
5 繰延収益				
長期前受金		490,510,176		
収益化累計額		<u>△470,551,570</u>		
繰延収益合計				19,958,606
負債合計				<u>963,963,606</u>
6 資本金				
イ 固有資本金	43,488,000			
ロ 繰入資本金	214,674,000			
ハ 組入資本金	<u>111,445,961</u>			
資本金合計				369,607,961
7 剰余金				
(1)資本剰余金				
イ 国庫補助金	0			
ロ 県補助金	0			
ハ 受贈財産評価額	0			
ニ 他会計負担金	8,200,000			
ホ 他会計補助金	0			
ヘ 保険差益	0			
ト 寄附金	710,000			
チ その他資本剰余金	<u>0</u>			
資本剰余金合計			8,910,000	
(2)利益剰余金				
イ 減債積立金	0			
ロ 当年度未処理欠損金				
(イ)前年度繰越欠損金	114,298,723			
(ロ)その他未処分利益剰余金変動額	<u>0</u>			
(ハ)当年度純損失	120,024,701	234,323,424		
利益剰余金合計			<u>△234,323,424</u>	
剰余金合計				△225,413,424
資本合計				144,194,537
負債資本合計				<u>1,108,158,143</u>

第5表 企業債及び長期借入金現在高

(1) 企業債

(単位:円)

借入先	当期末残高	前年度同期残高	増減額
財務省	3,602,937,035	3,829,215,711	△226,278,676
地方公共団体金融機構	2,622,268,092	3,060,081,157	△437,813,065
みちのく銀行	379,105,000	172,540,000	206,565,000
秋田県信用組合	5,000,000	0	5,000,000
あきた北農協	18,900,000	18,900,000	0
計	6,628,210,127	7,080,736,868	△452,526,741

第5表 企業債及び長期借入金現在高

(大館市立総合病院)

(1) 企業債

(単位:円)

借入先	当期末残高	前年度同期残高	増減額
財務省	3,596,376,106	3,817,504,160	△221,128,054
地方公共団体金融機構	2,473,371,863	2,890,889,409	△417,517,546
みちのく銀行	379,105,000	172,540,000	206,565,000
秋田県信用組合	0	0	0
あきた北農協	18,900,000	18,900,000	0
計	6,467,752,969	6,899,833,569	△432,080,600

第5表 企業債及び長期借入金現在高

(大館市立扇田病院)

(1) 企業債

(単位:円)

借入先	当期末残高	前年度同期残高	増減額
財務省	6,560,929	11,711,551	△5,150,622
地方公共団体金融機構	148,896,229	169,191,748	△20,295,519
みちのく銀行	0	0	0
秋田県信用組合	5,000,000	0	5,000,000
あきた北農協	0	0	0
計	160,457,158	180,903,299	△20,446,141

安全で安心な水をお届けします

水道課

市では、**安全で安心な水道水を安定供給するという社会的使命を果たす**ため、災害への対応、水道技術の継承や水道事業経営の在り方など、さまざまな課題に日々取り組んでいます。

市内では、上水道と旧簡易水道を合わせて約5万5千人（人口の約83.6パーセント）の方々に水道水をご利用いただいています。安全でおいしい水をお届けするため、水道法で定められた水質基準を順守すべく定期的な検査を行っています。

水道水20カ所の**令和5年度の水質検査結果（最大値）は全ての項目が基準に適合**しています。

水道週間

「たいせつに みずはみんなの たからもの」をスローガンに、全国で6月1日（土）から7日（金）まで水道週間が実施されます。

水は国民の生活に不可欠なものであり、その水の安定的な供給を目指してこれまで水道の整備が図られてきました。今や水道は生活基盤として欠かせないものとなっている一方で、水道施設の老朽化の急速な進行や耐震化の遅れ、人口減少に伴う料金収入の減少等の課題に直面していることも事実です。こうした水道を取り巻く時代の変化に対応し、将来にわたり持続可能な水道とするためには、水道の基盤の強化に早急に取り組む必要があります。

また、災害に強い水道づくりや、被災地への広域応急給水・復旧体制整備など、災害対策、危機管理面の強化も必要です。

こうした、水道の現状や課題などの理解を深めていただき、今後の水道事業の取り組みについて関係者が連携して「水道週間」を設け、広報活動等を重点的に実施します。

給水区域と給水人口（令和6年3月31日現在）

上水道（53,899人）

大館地区、釈迦内地区、長木地区、上川沿地区、下川沿地区、十二所地区、花岡地区、矢立地区、扇田地区、東館地区、西館地区、早口地区、山瀬地区（岩瀬、赤川、山田）

旧簡易水道（1,433人）

真中地区、二井田地区、大葛地区（森合）、岩瀬地区（蛭沢、越山）

お問い合わせ 水道課管理係

☎43-7138（内線764）

旧正札竹村ビル内事務室の利用者を募集します

まちづくり課

市では、**旧正札竹村ビル内事務室の利用者を募集します**。入居条件等は次のとおりとしています。

申請書類など詳しくは、まちづくり課市街地整備係までお問い合わせください。

○貸付物件情報 床面積 19.80 m²

貸付料 1月当たり約7,200円

○入居条件 次のいずれかに該当する者

- ・本社機能が他の場所にある営業拠点やサテライトオフィスとして、または情報処理・情報提供サービス業、ソフトウェア業、インターネット関連サービス業、経営コンサルタント業等の専門サービス業などの事務所として利用(設備上の都合により飲食業は不可)

※該当業種については随時相談を承ります

- ・国、地方公共団体、その他公共団体及び公共的団体

○と ころ 旧正札竹村ビル1階貸し事務室B (字中町5番地) ※位置図別紙

○定 員 1者 ※応募多数の場合は抽選

○申 込 電話またはまちづくり課事務所に直接来所

○受け付け 6月28日(金)まで

○そ の 他 募集期間内に複数の応募があった場合は抽選となります

お問い合わせ まちづくり課市街地整備係

☎43-7145 (内線906)

位置図

長倉交差点

至
大館駅

北都銀行

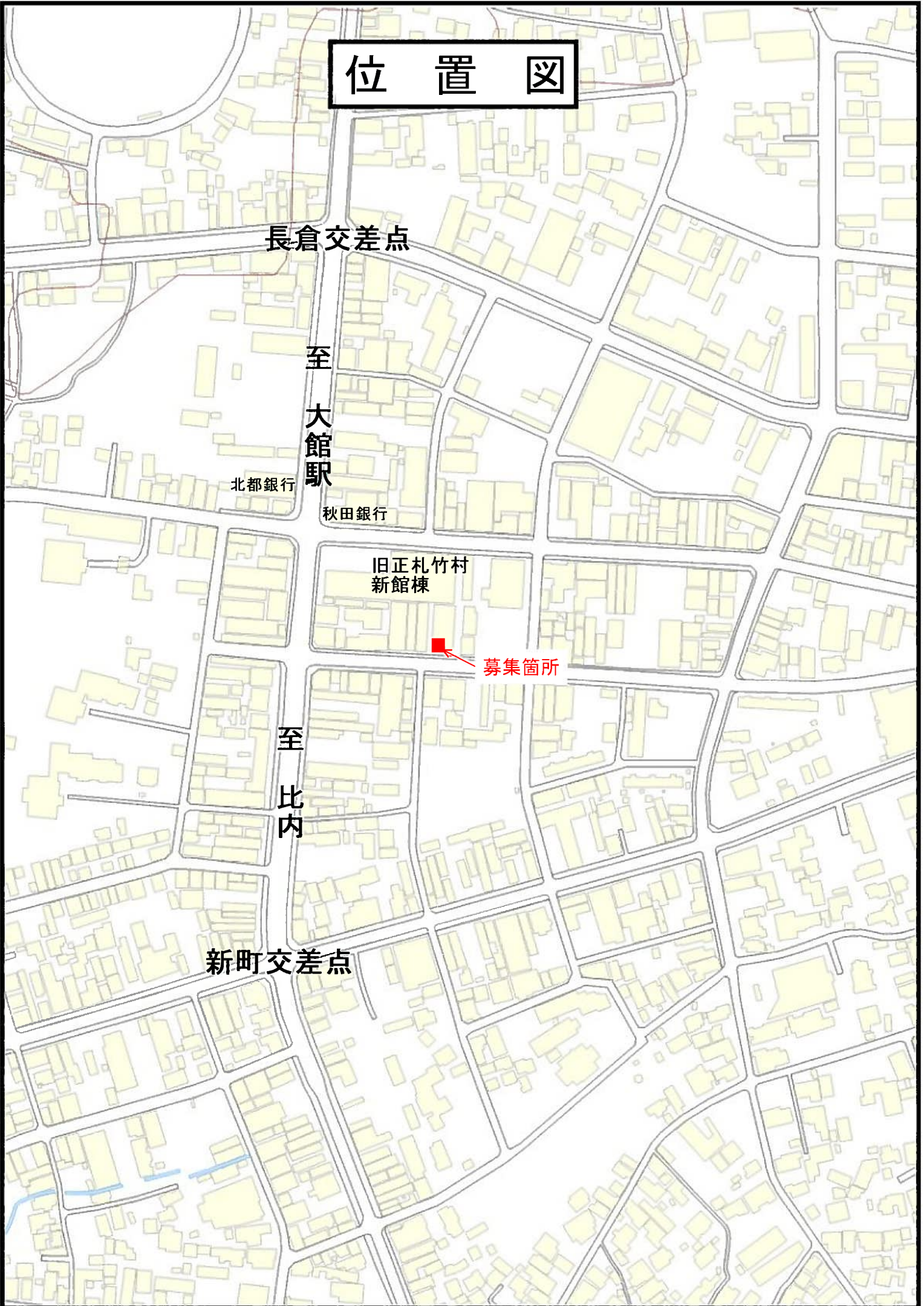
秋田銀行

旧正札竹村
新館棟

募集箇所

至
比内

新町交差点



第74回社会を明るくする運動 「青少年を非行から守る市民のつどい」を開催します

生涯学習課

7月は、“社会を明るくする運動”～犯罪や非行を防止し、立ち直りを支える地域のチカラ～強調月間及び、青少年の非行・被害防止全国強調月間です。

青少年を非行や犯罪被害から守り、心身ともにすこやかに成長できる明るい社会づくりを推進するため「青少年を非行から守る市民のつどい」を開催します。

今年度は、**関係機関・団体及び一般市民の参加で、7月6日（土）に中央公民館で開催します。**

- と き 7月6日（土） 午前10時
- ところ 中央公民館
- 内 容
 - ・集会式典（大館ジュニアバンド&TEDAOLE演奏、内閣総理大臣のメッセージ伝達等）
 - ・特別講話（秋田県警察本部職員講話）
- 主 催 第74回社会を明るくする運動「青少年を非行から守る市民のつどい」大館市実行委員会（事務局・生涯学習課）

※7月は、犯罪・非行の防止と更生援助のために法務省が主唱する「社会を明るくする運動～犯罪や非行を防止し、立ち直りを支える地域のチカラ～強調月間」と、次代を担う青少年の健全育成を図るために子ども家庭庁が主唱する「青少年の非行・被害防止全国強調月間」であり、本市でもこの運動に呼応し、「市民のつどい」を実施するものです。



更生ペンギンのホゴちゃん

お問い合わせ 生涯学習課生涯学習係
☎43-7113（内線841）

熱中症に注意しましょう

消 防 署

熱中症は、気温が高い中での作業や運動により、体温上昇、めまい、倦怠感の症状が現れ、重症化するとけいれんや意識障害など、さまざまな症状を引き起こす病気です。熱中症は7～8月の暑い時期に発症するイメージがありますが、**近年、梅雨明けの蒸し暑く体が気温の上昇に慣れていない時期にも発症するケースが増加しています。**

本格的に気温が高い日が続くと、自宅内で過ごす方が多くなることが予想されます。体温調節機能が十分に発達していない幼児や体温調節機能が低下している高齢者がいるご家庭は特に注意が必要です。

また、熱中症はその日の体調が影響します。前日の晩に深酒をしたり、食事を抜いたりしているときは、特に気をつけましょう。

○過去5年間の熱中症が疑われた救急搬送人員

令和元年	令和2年	令和3年	令和4年	令和5年
39人	37人	48人	29人	85人

○熱中症予防のポイント

- ・エアコンや扇風機、換気扇を併用し、部屋の温度を上手に管理しましょう。
- ・のどが渇く前にこまめに水分を補給しましょう。また、たくさん汗をかいたときは意識的にスポーツドリンクや塩あめなどで水分とともに塩分も補給しましょう。
- ・外出の際は涼しい服装を心がけ、日傘や帽子を活用しましょう。
- ・少しでも体調に異変を感じたら、涼しい場所に移動し、水分を補給しましょう。

お問い合わせ 消防署救急係

☎43-4151

危険物安全週間のお知らせ

～今年の標語「次世代へ つなごう無事故と 青い地球」～

消 防 署

6月2日（日）から8日（土）は危険物安全週間です。

ガソリンや灯油などは、事業所や一般家庭で幅広く利用され、私たちの日常生活に不可欠なものですが、誤った使用方法により大きな事故を招くこともありますので、危険性を認識した上で、安全に取り扱いましょう。



子どもの手の届くところ
に置かない



閉め切ったところで使用しない



高温になるところには置かない



使用中は火気厳禁



ガソリン購入の際に身分証の確認を求められたり、使用目的について聞かれたりする場合があります

お問い合わせ 消防署危険物係

☎43-4151

大館市職員倫理規程承認申請について

令和6年5月分

許可の状況

1 許可権者による

(1)副市長又は総括サービス管理者が許可

区分	申請区分	件数
累計	第2号(会食をすること)の申請	1
	第7号(講演等に伴い報酬を受けること)の申請	0
	第2号・第7号(講演に会食が伴うもの)の申請	0
当月	第2号(会食をすること)の申請	0
	第7号(講演等に伴い報酬を受けること)の申請	0
	第2号・第7号(講演に会食が伴うもの)の申請	0
合計	第2号(会食をすること)の申請	1
	第7号(講演等に伴い報酬を受けること)の申請	0
	第2号・第7号(講演に会食が伴うもの)の申請	0

(2)サービス管理者が許可

区分	申請区分	件数
累計	第2号(会食をすること)の申請	0
	第7号(講演等に伴い報酬を受けること)の申請	4
	第2号・第7号(講演に会食が伴うもの)の申請	2
当月	第2号(会食をすること)の申請	1
	第7号(講演等に伴い報酬を受けること)の申請	0
	第2号・第7号(講演に会食が伴うもの)の申請	10
合計	第2号(会食をすること)の申請	1
	第7号(講演等に伴い報酬を受けること)の申請	4
	第2号・第7号(講演に会食が伴うもの)の申請	12

※注 同一内容の承認申請は、部長は(1)に1件、課長(又は課長以下複数人)は(2)に1件とカウント

2 所属による

区分	申請区分	総務	市民	福祉	産業	建設	比内支所	田代支所	総合病	扇田病	教委	合計
累計	第2号申請	0	0	0	0	0	0	0	0	0	0	0
	第7号申請	0	0	0	0	0	0	0	4	0	0	4
	2・7号申請	0	0	0	0	0	0	0	2	0	0	2
当月	第2号申請	0	0	0	0	1	0	0	0	0	0	1
	第7号申請	0	0	0	0	0	0	0	0	0	0	0
	2・7号申請	0	0	0	0	0	0	0	10	0	0	10
合計	第2号申請	0	0	0	0	1	0	0	0	0	0	1
	第7号申請	0	0	0	0	0	0	0	4	0	0	4
	2・7号申請	0	0	0	0	0	0	0	12	0	0	12

住宅リフォーム支援事業補助金 申請状況令和 6 年 4 月末現在)

	申請件数		補助金交付予定額(千円)		補助対象工事費(千円)		少額工事 (全体の内数)	
	月別	累計	月別	累計	月別	累計	月別	累計
4月	113	113 (110)	10,136	10,136	243,525	243,525	10	10
5月		113 (218)		10,136		243,525		10
6月		113 (298)		10,136		243,525		10
7月		113 (347)		10,136		243,525		10
8月		113 (393)		10,136		243,525		10
9月		113 (446)		10,136		243,525		10
10月		113 (484)		10,136		243,525		10
11月		113 (505)		10,136		243,525		10
12月		113 (513)		10,136		243,525		10
1月		113 (521)		10,136		243,525		10
2月		113 (529)		10,136		243,525		10
3月		113 (530)		10,136		243,525		10
合計	113		10,136		243,525		10	

※ 申請件数累計の()は前年度の件数を示しています。

※ 少額工事は30万円以上50万円未満の工事件数を示しています。

※ 変更申請等により金額が変更される場合があるため、調査月ごとに最新の金額を記載しています。

これまでの申請状況

	申請件数(件)	補助金交付額(千円)	補助対象工事費(千円)
平成22年度 7月～	652	45,288	1,364,162
平成23年度	1,227	72,944	2,059,733
平成24年度	1,127	70,642	1,984,765
平成25年度	1,222	73,684	2,053,821
平成26年度	1,054	63,801	1,717,219
平成27年度	1,002	59,850	1,628,109
平成28年度	928	72,094	1,557,342
平成29年度	789	60,465	1,257,817
平成30年度	544	48,102	1,028,217
平成31年度	486	45,356	1,024,988
令和2年度	446	41,967	857,378
令和3年度	458	45,028	1,018,668
令和4年度	519	46,521	1,072,132
令和5年度	530	49,727	1,199,217
令和6年度	113	10,136	243,525
合計	10,984	795,469	19,823,568

工事別件数(申請の内訳)

(4 月末現在)

順位	工事名	件数	順位	工事名	件数	順位	工事名	件数	順位	工事名	件数
1位	屋根の塗装	38	4位	外壁の塗装	23	7位	外壁の張り替え	10	10位	その他	5
2位	屋根の葺き替え	29	5位	浴室、洗面、便所等	17	8位	給湯器交換	8	11位	台所改修	2
3位	下水道への接続	25	6位	内部改修(壁、天井、床)	11	9位	サッシ等交換、取付	6	12位	増改築等	1

※ 1件の申請で複数の工事があるため、工事別件数は申請件数よりも多くなります。

令和 6 年 4 月末現在

●補助の種別ごとの申請件数及び補助金交付決定額調べ

月	一般		子育て		三世代		空き家:市内在住		空き家:転入		移住者支援		被災者支援		総合計	
	件数	補助金	件数	補助金	件数	補助金	件数	補助金	件数	補助金	件数	補助金	件数	補助金	件数	補助金
4	91	5,857	9	1,034	8	1,530	2	578	1	500	2	637			113	10,136
5																
6																
7																
8																
9																
10																
11																
12																
1																
2																
3																
計	91	5,857	9	1,034	8	1,530	2	578	1	500	2	637	0	0	113	10,136

●前年度との比較表（ 4 月末時 同時期の累計 ）

月	一般		子育て		三世代		空き家:市内在住		空き家:転入		移住者支援		被災者支援		総合計	
	件数	補助金	件数	補助金	件数	補助金	件数	補助金	件数	補助金	件数	補助金	件数	補助金	件数	補助金
R5	86	5,956	10	1,116	12	2,219	1	300	1	437	0	0	0	0	110	10,028
R6	91	5,857	9	1,034	8	1,530	2	578	1	500	2	637	0	0	113	10,136
対比	106%	98%	90%	93%	67%	69%	200%	193%	100%	100%	0%	0%	0%	0%	103%	101%

●前年度との比較表（対年間比較）

月	一般		子育て		三世代		空き家:市内在住		空き家:転入		移住者支援		被災者支援		総合計	
	件数	補助金	件数	補助金	件数	補助金	件数	補助金	件数	補助金	件数	補助金	件数	補助金	件数	補助金
R5	407	26,957	46	6,208	56	10,319	11	3,010	1	437	9	2,796	0	0	530	49,727
R6	91	5,857	9	1,034	8	1,530	2	578	1	500	2	637	0	0	113	10,136
対比	22%	22%	20%	17%	14%	15%	18%	19%	100%	114%	22%	23%	0%	0%	21%	20%

大館市建築確認申請調べ

確認申請件数には、計画通知及び民間確認検査機関で処理したものも含む

年度	建築物の種類	4月	5月	6月	7月	8月	9月	10月	11月	12月	1月	2月	3月	合計	年間合計	
平成26年度	一戸建住宅	新築	18	16(34)	20(54)	15(69)	15(84)	15(99)	12(111)	11(122)	6(128)	13(141)	15(156)	16(172)	172	357
		改築	2	1(3)	1(4)	1(5)	1(6)	0(6)	0(6)	1(7)	0(7)	0(7)	0(7)	0(7)	7	
		増築	3	6(9)	0(9)	3(12)	3(15)	2(17)	0(17)	0(17)	3(20)	0(20)	0(20)	3(23)	23	
		付属建物	9	8(17)	6(23)	5(28)	6(34)	5(39)	11(50)	6(56)	0(56)	0(56)	0(56)	4(60)	60	
	その他4号建築物(工作物含む)		2	3(5)	5(10)	4(14)	5(19)	3(22)	5(27)	2(29)	5(34)	2(36)	3(39)	2(41)	41	
	共同住宅等 (長屋建含む)	件数	0	1(1)	1(2)	0(2)	0(2)	2(4)	3(7)	0(7)	1(8)	0(8)	1(9)	0(9)	9	
		戸数	0	2(2)	4(6)	0(6)	0(6)	13(19)	50(69)	0(69)	12(81)	0(81)	6(87)	0(87)	87	
その他特殊建築物(工作物含む)		4	5(9)	1(10)	4(14)	3(17)	5(22)	9(31)	2(33)	4(37)	4(41)	4(45)	0(45)	45		
平成27年度	一戸建住宅	新築	24	23(47)	13(60)	23(83)	22(105)	19(124)	12(136)	19(155)	7(162)	8(170)	10(180)	20(200)	200	417
		改築	1	5(6)	0(6)	4(10)	0(10)	2(12)	1(13)	0(13)	1(14)	0(14)	0(14)	4(18)	18	
		増築	0	2(2)	2(4)	5(9)	1(10)	0(10)	3(13)	1(14)	0(14)	1(15)	0(15)	2(17)	17	
		付属建物	8	5(13)	11(24)	11(35)	8(43)	8(51)	8(59)	8(67)	0(67)	1(68)	1(69)	5(74)	74	
	その他4号建築物(工作物含む)		4	3(7)	2(9)	2(11)	6(17)	1(18)	4(22)	7(29)	4(33)	1(34)	1(35)	8(43)	43	
	共同住宅等 (長屋建含む)	件数	0	0(0)	3(3)	0(3)	1(4)	0(4)	1(5)	0(5)	0(5)	1(6)	0(6)	1(7)	7	
		戸数	0	0(0)	22(22)	0(22)	10(32)	0(32)	4(36)	0(36)	0(36)	5(41)	0(41)	6(47)	47	
その他特殊建築物(工作物含む)		3	4(7)	11(18)	4(22)	4(26)	7(33)	5(38)	6(44)	9(53)	2(55)	2(57)	1(58)	58		
平成28年度	一戸建住宅	新築	18	23(41)	14(55)	20(75)	23(98)	22(120)	11(131)	19(150)	16(166)	12(178)	14(192)	20(212)	212	387
		改築	1	1(2)	1(3)	1(4)	0(4)	1(5)	2(7)	0(7)	0(7)	1(8)	1(9)	0(9)	9	
		増築	0	3(3)	4(7)	1(8)	2(10)	0(10)	1(11)	3(14)	1(15)	0(15)	0(15)	2(17)	17	
		付属建物	7	9(16)	6(22)	6(28)	4(32)	2(34)	4(38)	7(45)	4(49)	0(49)	0(49)	1(50)	50	
	その他4号建築物(工作物含む)		4	5(9)	6(15)	3(18)	4(22)	2(24)	5(29)	2(31)	3(34)	1(35)	2(37)	0(37)	37	
	共同住宅等 (長屋建含む)	件数	0	1(1)	1(2)	1(3)	0(3)	1(4)	2(6)	5(11)	1(12)	5(17)	0(17)	1(18)	18	
		戸数	0	15(15)	18(33)	3(36)	0(36)	4(40)	20(60)	38(98)	4(102)	42(144)	0(144)	5(149)	149	
その他特殊建築物(工作物含む)		2	7(9)	5(14)	2(16)	8(24)	1(25)	6(31)	4(35)	3(38)	2(40)	3(43)	1(44)	44		
平成29年度	一戸建住宅	新築	28	24(52)	23(75)	29(104)	23(127)	14(141)	24(165)	31(196)	9(205)	13(218)	16(234)	27(261)	261	408
		改築	0	1(1)	3(4)	1(5)	0(5)	0(5)	1(6)	0(6)	0(6)	0(6)	1(7)	0(7)	7	
		増築	2	3(5)	4(9)	1(10)	0(10)	0(10)	1(11)	4(15)	0(15)	1(16)	1(17)	2(19)	19	
		付属建物	3	3(6)	1(7)	1(8)	3(11)	4(15)	5(20)	2(22)	3(25)	2(27)	1(28)	0(28)	28	
	その他4号建築物(工作物含む)		5	0(5)	0(5)	3(8)	5(13)	0(13)	6(19)	3(22)	3(25)	3(28)	1(29)	3(32)	32	
	共同住宅等 (長屋建含む)	件数	0	0(0)	3(3)	0(3)	3(6)	3(9)	1(10)	3(13)	0(13)	1(14)	0(14)	0(14)	14	
		戸数	0	0(0)	22(22)	0(22)	22(44)	30(74)	8(82)	20(102)	0(102)	3(105)	0(105)	0(105)	105	
その他特殊建築物(工作物含む)		2	5(7)	3(10)	12(22)	2(24)	4(28)	3(31)	10(41)	3(44)	2(46)	0(46)	1(47)	47		

大館市建築確認申請調べ

確認申請件数には、計画通知及び民間確認検査機関で処理したものも含む

年度	建築物の種類	4月	5月	6月	7月	8月	9月	10月	11月	12月	1月	2月	3月	合計	年間合計	
平成30年度	一戸建住宅	新築	25	24 (49)	25 (74)	21 (95)	29 (124)	26 (150)	21 (171)	21 (192)	35 (227)	10 (237)	16 (253)	31 (284)	284	433
		改築	1	4 (5)	2 (7)	0 (7)	1 (8)	0 (8)	0 (8)	1 (9)	2 (11)	0 (11)	0 (11)	2 (13)	13	
		増築	4	2 (6)	2 (8)	3 (11)	1 (12)	(12)	1 (13)	1 (14)	1 (15)	1 (16)	(16)	3 (19)	19	
		付属建物	3	3 (6)	4 (10)	2 (12)	3 (15)	2 (17)	2 (19)	2 (19)	7 (26)	3 (29)	2 (31)	1 (32)	2 (34)	
	その他4号建築物(工作物含む)		3	6 (9)	3 (12)	2 (14)	5 (19)	1 (20)	4 (24)	(24)	(24)	1 (25)	4 (29)	3 (32)	32	
	共同住宅等(長屋建含む)	件数	0	4 (4)	3 (7)	2 (9)	1 (10)	0 (10)	0 (10)	1 (11)	3 (14)	2 (16)	0 (16)	0 (16)	16	
		戸数	0	34 (34)	18 (52)	14 (66)	6 (72)	0 (72)	0 (72)	7 (79)	26 (105)	6 (111)	0 (111)	0 (111)	111	
	その他特殊建築物(工作物含む)		2	4 (6)	6 (12)	4 (16)	3 (19)	3 (22)	7 (29)	0 (29)	5 (34)	1 (35)	0 (35)	0 (35)	35	
平成31・令和元年度	一戸建住宅	新築	32	17 (49)	21 (70)	22 (92)	15 (107)	22 (129)	22 (151)	29 (180)	20 (200)	10 (210)	9 (219)	36 (255)	255	425
		改築	0	0 (0)	0 (0)	1 (1)	1 (2)	1 (3)	1 (4)	0 (4)	0 (4)	0 (4)	0 (4)	1 (5)	5	
		増築	10	10 (20)	6 (26)	4 (30)	2 (32)	6 (38)	4 (42)	1 (43)	1 (44)	1 (45)	3 (48)	5 (53)	53	
		付属建物	2	1 (3)	2 (5)	0 (5)	3 (8)	8 (16)	7 (23)	6 (29)	1 (30)	0 (30)	0 (30)	2 (32)	32	
	その他4号建築物(工作物含む)		5	5 (10)	8 (18)	2 (20)	4 (24)	1 (25)	4 (29)	4 (33)	2 (35)	2 (37)	4 (41)	3 (44)	44	
	共同住宅等(長屋建含む)	件数	1	0 (1)	0 (1)	0 (1)	1 (2)	3 (5)	3 (8)	2 (10)	1 (11)	1 (12)	0 (12)	0 (12)	12	
		戸数	2	0 (2)	0 (2)	0 (2)	8 (10)	26 (36)	24 (60)	20 (80)	10 (90)	8 (98)	0 (98)	0 (98)	98	
	その他特殊建築物(工作物含む)		6	4 (10)	2 (12)	2 (14)	2 (16)	0 (16)	3 (19)	1 (20)	0 (20)	2 (22)	2 (24)	0 (24)	24	
令和2年度	一戸建住宅	新築	12	10 (22)	15 (37)	18 (55)	18 (73)	16 (89)	13 (102)	16 (118)	9 (127)	9 (136)	13 (149)	21 (170)	170	303
		改築	0	0 (0)	0 (0)	1 (1)	0 (1)	0 (1)	1 (2)	0 (2)	0 (2)	0 (2)	0 (2)	0 (2)	2	
		増築	4	2 (6)	2 (8)	2 (10)	2 (12)	0 (12)	1 (13)	0 (13)	1 (14)	0 (14)	0 (14)	1 (15)	15	
		付属建物	4	4 (8)	2 (10)	4 (14)	5 (19)	4 (23)	1 (24)	3 (27)	5 (32)	1 (33)	0 (33)	3 (36)	36	
	その他4号建築物(工作物含む)		4	4 (8)	3 (11)	12 (23)	1 (24)	0 (24)	3 (27)	4 (31)	5 (36)	2 (38)	2 (40)	3 (43)	43	
	共同住宅等(長屋建含む)	件数	2	2 (4)	0 (4)	1 (5)	1 (6)	5 (11)	1 (12)	3 (15)	0 (15)	0 (15)	1 (16)	0 (16)	16	
		戸数	10	16 (26)	0 (26)	4 (30)	6 (36)	34 (70)	8 (78)	18 (96)	0 (96)	0 (96)	4 (100)	0 (100)	100	
	その他特殊建築物(工作物含む)		3	4 (7)	2 (9)	1 (10)	4 (14)	1 (15)	0 (15)	3 (18)	1 (19)	0 (19)	1 (20)	1 (21)	21	
令和3年度	一戸建住宅	新築	21	17 (38)	22 (60)	21 (81)	19 (100)	14 (114)	20 (134)	19 (153)	15 (168)	10 (178)	22 (200)	19 (219)	219	366
		改築	0	0 (0)	0 (0)	0 (0)	1 (1)	0 (1)	0 (1)	0 (1)	0 (1)	0 (1)	1 (2)	0 (2)	2	
		増築	4	3 (7)	1 (8)	0 (8)	2 (10)	2 (12)	0 (12)	1 (13)	1 (14)	0 (14)	1 (15)	1 (16)	16	
		付属建物	9	1 (10)	2 (12)	1 (13)	0 (13)	1 (14)	5 (19)	5 (24)	3 (27)	0 (27)	2 (29)	0 (29)	29	
	その他4号建築物(工作物含む)		2	4 (6)	4 (10)	3 (13)	5 (18)	6 (24)	6 (30)	2 (32)	1 (33)	2 (35)	4 (39)	4 (43)	43	
	共同住宅等(長屋建含む)	件数	1	2 (3)	1 (4)	3 (7)	0 (7)	1 (8)	0 (8)	0 (8)	3 (11)	0 (11)	0 (11)	3 (14)	14	
		戸数	12	12 (24)	3 (27)	24 (51)	0 (51)	8 (59)	0 (59)	0 (59)	24 (83)	0 (83)	0 (83)	18 (101)	101	
	その他特殊建築物(工作物含む)		4	2 (6)	3 (9)	3 (12)	12 (24)	3 (27)	1 (28)	3 (31)	0 (31)	5 (36)	4 (40)	3 (43)	43	
令和4年度	一戸建住宅	新築	17	20 (37)	20 (57)	12 (69)	22 (91)	18 (109)	12 (121)	5 (126)	13 (139)	8 (147)	11 (158)	20 (178)	178	299
		改築	0	0 (0)	1 (1)	0 (1)	0 (1)	0 (1)	0 (1)	0 (1)	0 (1)	0 (1)	0 (1)	0 (1)	1	
		増築	1	3 (4)	0 (4)	2 (6)	1 (7)	3 (10)	1 (11)	0 (11)	0 (11)	1 (12)	0 (12)	0 (12)	12	
		付属建物	0	4 (4)	7 (11)	5 (16)	3 (19)	5 (24)	4 (28)	4 (32)	0 (32)	1 (33)	0 (33)	2 (35)	35	
	その他4号建築物(工作物含む)		2	4 (6)	5 (11)	2 (13)	6 (19)	2 (21)	2 (23)	5 (28)	1 (29)	1 (30)	1 (31)	3 (34)	34	
	共同住宅等(長屋建含む)	件数	0	1 (1)	0 (1)	2 (3)	2 (5)	0 (5)	0 (5)	2 (7)	1 (8)	1 (9)	0 (9)	0 (9)	9	
		戸数	0	4 (4)	0 (4)	16 (20)	8 (28)	0 (28)	0 (28)	16 (44)	10 (54)	4 (58)	0 (58)	0 (58)	58	
	その他特殊建築物(工作物含む)		1	7 (8)	3 (11)	1 (12)	3 (15)	2 (17)	3 (20)	4 (24)	3 (27)	0 (27)	0 (27)	3 (30)	30	

大館市建築確認申請調べ

確認申請件数には、計画通知及び民間確認検査機関で処理したものも含む

年度	建築物の種類	4月	5月	6月	7月	8月	9月	10月	11月	12月	1月	2月	3月	合計	年間合計	
令和5年度	一戸建住宅	新築	22	16 (38)	17 (55)	19 (74)	11 (85)	10 (95)	8 (103)	14 (117)	12 (129)	13 (142)	9 (151)	16 (167)	167	314
		改築	0	0 (0)	1 (1)	0 (1)	0 (1)	0 (1)	0 (1)	0 (1)	0 (1)	0 (1)	0 (1)	0 (1)	1	
		増築	0	2 (2)	0 (2)	1 (3)	0 (3)	0 (3)	0 (3)	2 (5)	0 (5)	0 (5)	0 (5)	0 (5)	5	
		付属建物	1	5 (6)	4 (10)	3 (13)	6 (19)	10 (29)	11 (40)	6 (46)	1 (47)	0 (47)	2 (49)	7 (56)	56	
	その他4号建築物(工作物含む)		3	1 (4)	11 (15)	2 (17)	9 (26)	1 (27)	1 (28)	3 (31)	3 (34)	0 (34)	2 (36)	0 (36)	36	
	共同住宅等 (長屋建含む)	件数	1	0 (1)	3 (4)	3 (7)	5 (12)	0 (12)	11 (23)	1 (24)	0 (24)	0 (24)	0 (24)	4 (28)	28	
		戸数	4	0 (4)	32 (36)	12 (48)	26 (74)	0 (74)	54 (128)	10 (138)	0 (138)	0 (138)	0 (138)	26 (164)	164	
	その他特殊建築物(工作物含む)		0	2 (2)	3 (5)	1 (6)	3 (9)	3 (12)	2 (14)	0 (14)	2 (16)	1 (17)	2 (19)	2 (21)	21	
令和6年度	一戸建住宅	新築	10	0 (10)	0 (10)	0 (10)	0 (10)	0 (10)	0 (10)	0 (10)	0 (10)	0 (10)	0 (10)	0 (10)	10	21
		改築	0	0 (0)	0 (0)	0 (0)	0 (0)	0 (0)	0 (0)	0 (0)	0 (0)	0 (0)	0 (0)	0 (0)	0	
		増築	2	0 (2)	0 (2)	0 (2)	0 (2)	0 (2)	0 (2)	0 (2)	0 (2)	0 (2)	0 (2)	0 (2)	2	
		付属建物	6	0 (6)	0 (6)	0 (6)	0 (6)	0 (6)	0 (6)	0 (6)	0 (6)	0 (6)	0 (6)	0 (6)	6	
	その他4号建築物(工作物含む)		3	0 (3)	0 (3)	0 (3)	0 (3)	0 (3)	0 (3)	0 (3)	0 (3)	0 (3)	0 (3)	0 (3)	3	
	共同住宅等 (長屋建含む)	件数	0	0 (0)	0 (0)	0 (0)	0 (0)	0 (0)	0 (0)	0 (0)	0 (0)	0 (0)	0 (0)	0 (0)	0	
		戸数	0	0 (0)	0 (0)	0 (0)	0 (0)	0 (0)	0 (0)	0 (0)	0 (0)	0 (0)	0 (0)	0 (0)	0	
	その他特殊建築物(工作物含む)		0	0 (0)	0 (0)	0 (0)	0 (0)	0 (0)	0 (0)	0 (0)	0 (0)	0 (0)	0 (0)	0 (0)	0	

※計画変更及び取止めの件数は計上しない(用途変更は含む)